Peroni Race Weekend 11-12-13 Ottobre 2019

Master Tricolore Prototipi - Griglia di Partenza Gara 1

Durata: 20'

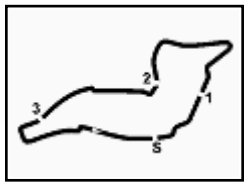

Enzo e Dino Ferrari 4.909 m

11	CECCHINI G. Norma M20 FC	1'52.302	
31	VALLE A. A.R. Tampolli	1'48.429	
53	AMADUZZI D. Wolf GB08	1'46.683	
44	PEDETTI D. Tatuus PY 012	1'45.479	
10	BELTRATTI A. Osella PA21S	1'44.850	
35	RANDACCIO R. Lucchini BMW	1'44.526	
36	FRANCISCI C. Lucchini BMW	1'43.006	
9	ROSINA S. Bogani SP290 A.R.	2'00.487	8
52	CAPECCHI L. Wolf GB08	1'50.479	7
8	MATTEINI L. Norma M20 FC	1'46.776	6
43	PEDETTI G. Norma M20 FC	1'45.577	5
15	GUERRA M. Osella PA21 EVO	1'45.025	4
27	CIGLIA M. Tatuus PY 012	1'44.707	3
1	LIGUORI M. Osella PA21S	1'44.344	2
55	MARGELLI W. Norma M20 FC	1'42.307	1

Servizio elaborazione dati e cronometraggio a cura di Federazione Italiana Cronometristi - A.S.D. - Milano
www.ficr.it

Peroni Race Weekend 11-12-13 Ottobre 2019

Master Tricolore Prototipi - Ideal Time Qualifiche

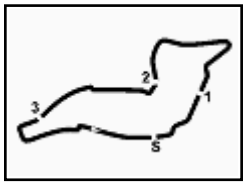

Enzo e Dino Ferrari 4.909 m

	Num.	Conduttore	Auto	Seg. 1	Seg. 2	Seg. 3	Seg. 4	Seg. 5	Ideal Time	Tempo Ufficiale	Pos.	Diff.
1	**55**	**MARGELLI** W. (ITA)	Norma M20 FC	7.652	**14.413**	**32.844**	29.518	**17.817**	**1'42.244**	1'42.307	1	0.063
2	**36**	**FRANCISCI** C. (ITA)	Lucchini BMW	7.331	14.735	33.281	**29.425**	17.865	**1'42.637**	1'43.006	2	0.369
3	**1**	**LIGUORI** M. (ITA)	Osella PA21S	7.743	14.750	33.451	29.644	18.420	**1'44.008**	1'44.344	3	0.336
4	**15**	**GUERRA** M. (ITA)	Osella PA21 EVO	7.781	14.889	33.580	29.884	18.129	**1'44.263**	1'45.025	7	0.762
5	**35**	**RANDACCIO** R. (ITA)	Lucchini BMW	7.300	14.933	33.991	29.888	18.158	**1'44.270**	1'44.526	4	0.256
6	**10**	**BELTRATTI** A. (ITA)	Osella PA21S	7.839	15.035	33.147	30.194	18.243	**1'44.458**	1'44.850	6	0.392
7	**27**	**CIGLIA** M. (ITA)	Tatuus PY 012	7.662	14.690	33.672	30.064	18.417	**1'44.505**	1'44.707	5	0.202
8	**44**	**PEDETTI** D. (ITA)	Tatuus PY 012	7.796	15.159	33.986	30.160	18.357	**1'45.458**	1'45.479	8	0.021
9	**43**	**PEDETTI** G. (ITA)	Norma M20 FC	7.721	15.107	34.057	30.338	18.304	**1'45.527**	1'45.577	9	0.050
10	**53**	**AMADUZZI** D. (ITA)	Wolf GB08	7.824	14.962	34.348	30.743	18.618	**1'46.495**	1'46.683	10	0.188
11	**8**	**MATTEINI** L. (ITA)	Norma M20 FC	7.617	15.292	34.822	30.342	18.613	**1'46.686**	1'46.776	11	0.090
12	**31**	**VALLE** A. (ITA)	A.R. Tampolli	**6.955**	15.628	35.670	30.855	18.714	**1'47.822**	1'48.429	12	0.607
13	**52**	**CAPECCHI/MARTINELLO** (	Wolf GB08	7.844	15.412	34.602	31.124	18.978	**1'47.960**	1'50.479	13	2.519
14	**11**	**CECCHINI** G. (ITA)	Norma M20 FC	7.742	16.582	36.854	31.856	19.103	**1'52.137**	1'52.302	14	0.165
15	**9**	**ROSINA** S. (ITA)	Bogani SP290 A.R.	9.065	17.141	38.475	34.292	20.864	**1'59.837**	2'00.487	15	0.650
			Ideal Time Assoluto	6.955	14.413	32.844	29.425	17.817	**1'41.454**			

12/10/2019

Servizio elaborazione dati e cronometraggio a cura della Federazione Italiana Cronometristi - A.S.D. di Imola
www.fmi.it

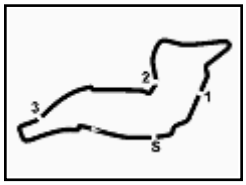

Enzo e Dino Ferrari 4.909 m

Peroni Race Weekend 11-12-13 Ottobre 2019

Master Tricolore Prototipi - Analisi Tempi Qualifiche

1 LIGUORI M. (1'44.344)

Giro	Seg. 1	Seg. 2	Seg. 3	Seg. 4	Seg. 5	T. Giro	km/h	Local Time
								10:20'12.324
1	8.364	21.328	41.000	34.789	20.298	2'05.779 P	156.8	10:22'18.103
2	8.041	15.585	35.219	30.670	18.742	1'48.257	228.7	10:24'06.360
3	7.849	15.159	34.340	30.287	18.762	1'46.397	237.2	10:25'52.757
4	7.842	15.152	33.925	33.558	5'11.780	6'42.257 P	233.7	10:32'35.014
5	8.317	19.012	36.573	31.044	18.996	1'53.942 P	154.8	10:34'28.956
6	7.868	15.052	33.804	29.846	18.572	1'45.142	234.2	10:36'14.098
7	7.810	14.917	33.982	30.089	18.572	1'45.370	237.8	10:37'59.468
8	7.812	14.956	33.654	30.071	18.462	1'44.955	237.2	10:39'44.423
9	7.810	15.031	33.905	30.060	**18.420**	1'45.226	234.7	10:41'29.649
10	7.754	15.040	34.118	**29.644**	18.561	1'45.117	**239.3**	10:43'14.766
11	**7.743**	**14.750**	**33.451**	29.841	18.559	**1'44.344**	**239.3**	10:44'59.110

8 MATTEINI L. (1'46.776)

Giro	Seg. 1	Seg. 2	Seg. 3	Seg. 4	Seg. 5	T. Giro	km/h	Local Time
								10:20'15.288
1	11.982	25.443	50.356	38.917	22.457	2'29.155 P	106.5	10:22'44.443
2	8.026	19.151	40.242	32.945	20.444	2'00.808	209.7	10:24'45.251
3	7.810	17.389	39.061	31.783	19.646	1'55.689	239.3	10:26'40.940
4	7.699	16.220	36.443	31.327	19.139	1'50.828	242.6	10:28'31.768
5	7.693	15.971	37.122	31.349	19.025	1'51.160	243.6	10:30'22.928
6	7.674	16.163	35.180	30.988	18.933	1'48.938	243.6	10:32'11.866
7	7.680	15.570	35.236	30.728	19.145	1'48.359	243.6	10:34'00.225
8	7.668	15.429	35.532	30.974	2'56.809	4'26.412 P	244.2	10:38'26.637
9	7.743	19.934	38.725	31.598	19.218	1'57.218 P	177.9	10:40'23.855
10	7.654	15.909	36.459	32.178	18.965	1'51.165	244.2	10:42'15.020
11	7.631	16.103	34.844	**30.342**	18.702	1'47.622	244.8	10:44'02.642
12	**7.617**	**15.292**	**34.822**	30.432	**18.613**	**1'46.776**	**245.3**	10:45'49.418

9 ROSINA S. (2'00.487)

Giro	Seg. 1	Seg. 2	Seg. 3	Seg. 4	Seg. 5	T. Giro	km/h	Local Time
								10:21'15.433
1	11.513	22.920	47.732	39.625	22.726	2'24.516 P	123.1	10:23'39.949
2	9.110	18.451	40.014	34.635	21.072	2'03.282	204.9	10:25'43.231
3	9.161	17.616	39.060	34.511	21.189	2'01.537	204.9	10:27'44.768
4	9.106	17.346	39.751	**34.292**	**20.864**	2'01.359	206.8	10:29'46.127
5	9.095	17.462	38.527	34.437	20.966	**2'00.487**	**207.2**	10:31'46.614
6	9.136	17.379	**38.475**	37.273	5'39.044	7'21.307 P	205.7	10:39'07.921
7	9.062	24.693	39.103	34.416	21.032	2'08.306 P	144.6	10:41'16.227

10 BELTRATTI A. (1'44.850)

Giro	Seg. 1	Seg. 2	Seg. 3	Seg. 4	Seg. 5	T. Giro	km/h	Local Time
								10:20'27.565
1	10.528	27.443	48.382	39.413	21.028	2'26.794 P	96.3	10:22'54.359
2	8.063	16.728	36.131	32.548	18.941	1'52.411	230.2	10:24'46.770
3	8.029	16.083	35.637	31.071	18.824	1'49.644	227.3	10:26'36.414
4	7.852	15.689	34.731	30.700	18.616	1'47.588	234.7	10:28'24.002
5	**7.839**	15.797	34.378	30.771	18.610	1'47.395	**236.7**	10:30'11.397
6	7.933	**15.035**	33.629	30.580	18.335	1'45.512	233.7	10:31'56.909
7	7.968	15.458	33.324	34.753	3'14.925	4'46.428 P	231.6	10:36'43.337
8	7.605	16.899	35.037	30.497	18.248	1'48.286 P	173.6	10:38'31.623
9	7.885	15.250	33.768	31.404	18.578	1'46.885	234.7	10:40'18.508
10	7.911	15.148	33.763	30.724	**18.243**	1'45.789	232.1	10:42'04.297
11	7.924	15.038	33.435	**30.194**	18.259	**1'44.850**	232.1	10:43'49.147
12	7.959	15.180	**33.147**	30.481	18.377	1'45.144	229.2	10:45'34.291

11 CECCHINI G. (1'52.302)

Giro	Seg. 1	Seg. 2	Seg. 3	Seg. 4	Seg. 5	T. Giro	km/h	Local Time
								10:20'19.178
1	10.128	26.426	48.254	39.900	23.092	2'27.800 P	108.6	10:22'46.978
2	8.529	18.449	40.723	35.623	20.460	2'03.784	204.5	10:24'50.762
3	7.868	17.293	40.378	33.489	20.115	1'59.143	234.7	10:26'49.905
4	7.770	17.391	38.396	32.653	19.937	1'56.147	239.3	10:28'46.052
5	7.819	17.252	39.288	33.387	19.874	1'57.620	234.7	10:30'43.672
6	8.137	17.631	37.578	32.902	19.542	1'55.790	204.9	10:32'39.462
7	7.801	16.890	38.969	33.223	19.327	1'56.210	234.7	10:34'35.672
8	7.770	16.709	37.898	33.760	19.649	1'55.786	236.2	10:36'31.458
9	7.759	16.901	37.453	31.927	19.524	1'53.564	232.1	10:38'25.022
10	7.764	16.892	37.262	35.173	19.920	1'57.011	235.2	10:40'22.033
11	7.787	16.702	**36.854**	**31.856**	**19.103**	**1'52.302**	236.7	10:42'14.335
12	**7.742**	17.090	37.674	31.939	19.283	1'53.728	237.2	10:44'08.063
13	7.754	**16.582**	36.907	32.473	19.181	1'52.897	**241.5**	10:46'00.960

15 GUERRA M. (1'45.025)

Giro	Seg. 1	Seg. 2	Seg. 3	Seg. 4	Seg. 5	T. Giro	km/h	Local Time
								10:20'10.102
1	9.538	24.305	41.293	33.911	20.204	2'09.251 P	150.9	10:22'19.353
2	8.006	16.340	35.878	31.001	19.193	1'50.418	232.6	10:24'09.771
3	7.909	15.957	34.666	30.564	18.561	1'47.657	235.7	10:25'57.428
4	7.822	15.074	33.909	30.430	1'54.939	3'22.174 P	238.3	10:29'19.602
5	7.861	16.008	34.443	30.504	18.383	1'47.199 P	175.3	10:31'06.801
6	7.808	15.675	33.726	**29.884**	**18.129**	1'45.222	238.8	10:32'52.023
7	**7.781**	15.134	**33.580**	32.028	20.032	1'48.555	239.3	10:34'40.578
8	7.827	**14.889**	35.059	31.841	18.329	1'47.945	238.8	10:36'28.523
9	7.815	14.957	34.029	30.049	18.573	1'45.423	238.8	10:38'13.946
10	7.822	14.985	33.908	29.957	18.353	**1'45.025**	238.8	10:39'58.971
11	8.405	23.887	44.608	42.957	19.128	2'18.985	181.2	10:42'17.956
12	7.868	15.127	35.216	30.098	18.240	1'46.549	237.2	10:44'04.505
13	7.797	15.010	35.780	31.262	18.458	1'48.307	**239.9**	10:45'52.812

27 CIGLIA M. (1'44.707)

Giro	Seg. 1	Seg. 2	Seg. 3	Seg. 4	Seg. 5	T. Giro	km/h	Local Time
								10:21'02.442
1	9.792	22.494	46.758	36.970	21.092	2'17.106 P	134.4	10:23'19.548
2	7.957	16.878	37.289	36.178	19.796	1'58.098	225.8	10:25'17.646
3	7.857	15.493	35.286	31.094	19.088	1'48.818	229.2	10:27'06.464
4	7.781	15.848	34.746	30.792	18.701	1'47.868	231.2	10:28'54.332
5	7.724	15.253	34.912	30.729	18.653	1'47.271	234.2	10:30'41.603
6	7.676	15.169	34.561	30.168	18.525	1'46.099	233.7	10:32'27.702
7	7.716	15.023	33.731	30.364	18.706	1'45.540	235.7	10:34'13.242
8	7.725	14.872	33.738	30.745	18.599	1'45.679	235.2	10:35'58.921
9	7.714	14.871	33.875	30.353	**18.417**	1'45.230	235.7	10:37'44.151
10	7.711	**14.690**	33.784	**30.064**	18.458	**1'44.707**	235.7	10:39'28.858
11	7.726	14.744	**33.672**	30.110	18.539	1'44.791	235.7	10:41'13.649

31 VALLE A. (1'48.429)

Giro	Seg. 1	Seg. 2	Seg. 3	Seg. 4	Seg. 5	T. Giro	km/h	Local Time
								10:24'25.731
1	17.047	30.247	56.018	35.680	23.027	2'42.019 P	95.1	10:27'07.750
2	9.727	18.529	37.817	32.091	18.952	1'57.116	188.8	10:29'04.866
3	7.032	16.110	36.241	**30.855**	18.781	1'49.019	264.5	10:30'53.885
4	6.996	15.913	**35.670**	31.136	**18.714**	**1'48.429**	**270.5**	10:32'42.314
5	**6.955**	16.029	35.999	38.471	24.495	2'01.949	267.1	10:34'44.263
6	10.514	19.948	44.893	41.441	19.400	2'16.196	178.5	10:37'00.459

35 RANDACCIO R. (1'44.526)

Giro	Seg. 1	Seg. 2	Seg. 3	Seg. 4	Seg. 5	T. Giro	km/h	Local Time
								10:20'20.439
1	10.590	23.288	46.110	33.654	19.412	2'13.054 P	116.8	10:22'33.493
2	7.416	16.271	35.580	31.047	18.505	1'48.819	246.4	10:24'22.312
3	7.343	15.862	34.890	30.404	18.408	1'46.907	243.1	10:26'09.219
4	7.328	15.557	34.792	30.328	18.470	1'46.475	251.0	10:27'55.694
5	7.337	15.451	40.390	31.734	18.426	1'53.338	254.5	10:29'49.032
6	7.316	15.903	34.441	30.176	18.185	1'46.021	242.6	10:31'35.053
7	7.310	15.253	34.393	30.385	**18.158**	1'45.499	255.7	10:33'20.552
8	**7.300**	15.208	**33.991**	30.339	18.164	1'45.002	**256.4**	10:35'05.554
9	7.465	16.516	35.125	31.309	3'06.212	4'36.627 P	225.8	10:39'42.181
10	6.852	16.181	34.421	30.226	18.207	1'45.887 P	189.1	10:41'28.068
11	7.390	15.146	34.159	30.000	18.328	1'45.023	252.2	10:43'13.091
12	7.364	**14.933**	34.167	**29.888**	18.174	**1'44.526**	253.3	10:44'57.617

36 FRANCISCI C. (1'43.006)

Giro	Seg. 1	Seg. 2	Seg. 3	Seg. 4	Seg. 5	T. Giro	km/h	Local Time
								10:20'24.375
1	11.973	28.370	48.384	39.191	20.175	2'28.093 P	93.7	10:22'52.468
2	8.326	20.635	39.282	35.371	18.650	2'02.264	211.7	10:24'54.732
3	7.344	14.918	42.035	30.472	18.511	1'53.280	253.9	10:26'48.012
4	**7.331**	35.926	40.340	30.203	18.158	2'11.958	254.5	10:28'59.970
5	7.371	14.843	33.688	29.760	18.046	1'43.708	252.8	10:30'43.678
6	7.359	14.750	34.530	33.110	2'33.045	4'02.794 P	**255.1**	10:34'46.472
7	9.897	17.831	36.534	36.179	19.051	1'59.492 P	156.1	10:36'45.964
8	7.466	15.092	33.318	29.715	**17.865**	1'43.456	249.3	10:38'29.420
9	7.406	16.134	34.323	30.651	18.149	1'46.663	251.6	10:40'16.083
10	7.452	**14.735**	**33.281**	**29.425**	18.113	**1'43.006**	251.0	10:41'59.089
11	7.417	14.808	41.386	35.316	18.580	1'57.507	251.6	10:43'56.596

43 PEDETTI G. (1'45.577)

Giro	Seg. 1	Seg. 2	Seg. 3	Seg. 4	Seg. 5	T. Giro	km/h	Local Time
								10:20'06.248

12/10/2019

P = Box In/Out - C = Tempo Invalidato

Servizio elaborazione dati e cronometraggio a cura della Federazione Italiana Cronometristi - A.S.D. Firenze
www.fic.it

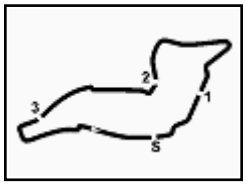

Enzo e Dino Ferrari 4.909 m

Peroni Race Weekend 11-12-13 Ottobre 2019

Master Tricolore Prototipi - Analisi Tempi Qualifiche

1	10.551	24.927	45.464	36.857	21.473	2'19.272 P	129.7	10:22'25.520
2	8.025	17.907	38.672	34.454	19.798	1'58.856	225.8	10:24'24.376
3	7.810	16.047	36.380	31.988	19.206	1'51.431	238.8	10:26'15.807
4	7.791	15.869	35.426	31.228	18.897	1'49.211	239.3	10:28'05.018
5	7.766	15.595	39.584	35.360	19.957	1'58.262	240.4	10:30'03.280
6	7.780	15.749	35.045	30.897	18.780	1'48.251	240.4	10:31'51.531
7	7.734	15.404	35.027	33.256	19.829	1'51.250	**242.0**	10:33'42.781
8	7.740	15.371	34.607	30.849	18.443	1'47.010	240.9	10:35'29.791
9	7.725	15.540	38.243	34.136	19.279	1'54.923	**242.0**	10:37'24.714
10	7.770	15.331	34.396	30.445	18.366	1'46.308	240.4	10:39'11.022
11	7.867	18.438	37.814	34.541	19.972	1'58.632	213.8	10:41'09.654
12	7.748	15.564	34.511	32.143	20.411	1'50.377	241.5	10:43'00.031
13	7.751	15.192	34.219	**30.338**	**18.304**	1'45.804	**242.0**	10:44'45.835
14	**7.721**	**15.107**	**34.057**	30.365	18.327	**1'45.577**	**242.0**	10:46'31.412

44 PEDETTI D. (1'45.479)

Giro	Seg. 1	Seg. 2	Seg. 3	Seg. 4	Seg. 5	T. Giro	km/h	Local Time
								10:20'17.262
1	10.807	25.564	47.119	36.558	21.035	2'21.083 P	114.5	10:22'38.345
2	8.061	16.908	37.730	32.718	19.562	1'54.979	229.7	10:24'33.324
3	7.957	16.313	36.672	31.913	19.131	1'51.986	233.7	10:26'25.310
4	7.875	15.987	35.951	31.843	18.881	1'50.537	235.2	10:28'15.847
5	7.848	15.991	40.110	34.325	19.133	1'57.407	236.7	10:30'13.254
6	7.810	15.899	35.826	31.535	19.051	1'50.121	238.3	10:32'03.375
7	7.800	15.691	35.221	31.135	18.954	1'48.801	237.8	10:33'52.176
8	**7.796**	15.585	34.925	31.094	19.132	1'48.532	**238.8**	10:35'40.708
9	7.854	15.467	34.572	30.535	18.589	1'47.017	236.7	10:37'27.725
10	7.806	15.256	34.380	30.560	18.449	1'46.451	236.7	10:39'14.176
11	7.811	16.660	37.392	30.798	18.775	1'51.436	237.2	10:41'05.612
12	7.858	15.543	34.324	30.451	18.610	1'46.786	236.2	10:42'52.398
13	7.824	15.294	34.504	30.355	18.585	1'46.562	237.2	10:44'38.960
14	7.817	**15.159**	**33.986**	**30.160**	**18.357**	**1'45.479**	236.7	10:46'24.439

52 CAPECCHI L. (1'50.479)

Giro	Seg. 1	Seg. 2	Seg. 3	Seg. 4	Seg. 5	T. Giro	km/h	Local Time
								10:20'51.801
1	10.769	24.207	43.149	38.286	21.845	2'18.256 P	114.6	10:23'10.057
2	8.074	19.403	38.062	32.602	1'28.312	3'06.453 P	222.6	10:26'16.510
3	8.716	18.463	36.670	32.520	19.804	1'56.173 P	145.4	10:28'12.683
4	7.903	15.783	39.215	32.051	22.274	1'57.226	233.1	10:30'09.909
5	8.208	15.987	35.716	31.309	19.259	**1'50.479**	227.3	10:32'00.388
6	**7.844**	15.642	34.803	31.311	20.957	1'50.557	**234.7**	10:33'50.945
7	7.871	15.835	**34.602**	**31.124**	3'04.831	4'34.263 P	231.6	10:38'25.208
8	8.457	18.611	41.916	32.868	19.658	2'01.510 P	156.1	10:40'26.718
9	7.913	16.315	36.424	32.451	19.305	1'52.408	232.1	10:42'19.126
10	7.859	15.840	36.199	32.268	19.035	1'51.201	233.7	10:44'10.327
11	7.846	**15.412**	35.983	32.643	**18.978**	1'50.862	233.1	10:46'01.189

53 AMADUZZI D. (1'46.683)

Giro	Seg. 1	Seg. 2	Seg. 3	Seg. 4	Seg. 5	T. Giro	km/h	Local Time
								10:20'40.005
1	9.526	22.916	42.481	38.442	20.174	2'13.539 P	143.5	10:22'53.544
2	7.949	17.279	36.210	32.342	19.141	1'52.921	231.2	10:24'46.465
3	7.873	16.371	35.459	31.042	18.907	1'49.652	236.7	10:26'36.117
4	7.869	15.382	34.844	**30.743**	18.789	1'47.627	233.7	10:28'23.744
5	8.178	17.545	41.777	35.659	2'10.496	3'53.655 P	202.2	10:32'17.399
6	8.464	19.626	36.393	33.817	19.011	1'57.311 P	152.2	10:34'14.710
7	7.837	15.403	34.652	31.225	18.647	1'47.764	**237.8**	10:36'02.474
8	7.828	15.184	34.674	30.780	**18.618**	1'47.084	235.7	10:37'49.558
9	**7.824**	15.101	**34.348**	30.759	18.651	**1'46.683**	236.7	10:39'36.241

55 MARGELLI W. (1'42.307)

Giro	Seg. 1	Seg. 2	Seg. 3	Seg. 4	Seg. 5	T. Giro	km/h	Local Time
								10:20'07.997
1	9.427	22.938	41.614	33.848	19.533	2'07.360 P	142.0	10:22'15.357
2	7.896	15.467	34.386	29.946	18.314	1'46.009	236.7	10:24'01.366
3	7.762	14.822	33.692	29.828	18.047	1'44.151	240.9	10:25'45.517
4	7.704	16.392	34.422	31.930	18.342	1'48.790	243.1	10:27'34.307
5	7.702	14.521	1'51.871	32.823	18.796	3'05.713	243.1	10:30'40.020
6	7.746	14.904	35.095	39.898	4'00.395	5'38.038 P	241.5	10:36'18.058
7	7.577	16.995	34.495	30.518	18.079	1'47.664 P	174.5	10:38'05.722
8	7.737	14.575	33.056	29.624	**17.817**	1'42.809	242.0	10:39'48.531
9	7.725	14.601	32.893	29.908	18.037	1'43.164	243.1	10:41'31.695
10	7.662	**14.413**	33.887	32.534	18.047	1'46.543	244.8	10:43'18.238
11	**7.652**	14.436	**32.844**	**29.518**	17.857	**1'42.307**	**245.3**	10:45'00.545

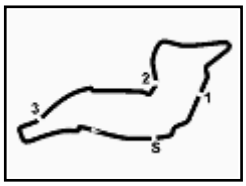

Peroni Race Weekend 11-12-13 Ottobre 2019

Master Tricolore Prototipi - Velocità Qualifiche

Enzo e Dino Ferrari 4.909 m

MIGLIOR GIRO

1	**55 MARGELLI** Walter	Norma M20 FC	1'42.307
2	**36 FRANCISCI** Claudio	Lucchini BMW	1'43.006
3	**1 LIGUORI** Michele	Osella PA21S	1'44.344
4	**35 RANDACCIO** Ranieri	Lucchini BMW	1'44.526
5	**27 CIGLIA** Massimo	Tatuus PY 012	1'44.707
6	**10 BELTRATTI** Antonio	Osella PA21S	1'44.850
7	**15 GUERRA** Marco	Osella PA21 EVO	1'45.025
8	**44 PEDETTI** Davide	Tatuus PY 012	1'45.479
9	**43 PEDETTI** Giancarlo	Norma M20 FC	1'45.577
10	**53 AMADUZZI** Davide	Wolf GB08	1'46.683
11	**8 MATTEINI** Lorenzo	Norma M20 FC	1'46.776
12	**31 VALLE** Alex	A.R. Tampolli	1'48.429
13	**52 CAPECCHI/MARTINELLO**	Wolf GB08	1'50.479
14	**11 CECCHINI** Gianluca	Norma M20 FC	1'52.302
15	**9 ROSINA** Stefano	Bogani SP290 A.R.	2'00.487

SPEED

1	31 **VALLE** Alex	A.R. Tampolli	270.5
2	35 **RANDACCIO** Ranieri	Lucchini BMW	256.4
3	36 **FRANCISCI** Claudio	Lucchini BMW	255.1
4	8 **MATTEINI** Lorenzo	Norma M20 FC	245.3
5	55 **MARGELLI** Walter	Norma M20 FC	245.3
6	43 **PEDETTI** Giancarlo	Norma M20 FC	242.0
7	11 **CECCHINI** Gianluca	Norma M20 FC	241.5
8	15 **GUERRA** Marco	Osella PA21 EVO	239.9
9	1 **LIGUORI** Michele	Osella PA21S	239.3
10	44 **PEDETTI** Davide	Tatuus PY 012	238.8
11	53 **AMADUZZI** Davide	Wolf GB08	237.8
12	27 **CIGLIA** Massimo	Tatuus PY 012	237.2
13	10 **BELTRATTI** Antonio	Osella PA21S	236.7
14	52 **CAPECCHI/MARTINELLO**	Wolf GB08	234.7
15	9 **ROSINA** Stefano	Bogani SP290 A.R.	207.2

SEG. 1

1	**31 VALLE** Alex	6.955
2	**35 RANDACCIO** Ran	7.300
3	**36 FRANCISCI** Claud	7.331
4	**8 MATTEINI** Lorenzo	7.617
5	**55 MARGELLI** Walte	7.652
6	**27 CIGLIA** Massimo	7.662
7	**43 PEDETTI** Giancarlo	7.721
8	**11 CECCHINI** Gianluc	7.742
9	**1 LIGUORI** Michele	7.743
10	**15 GUERRA** Marco	7.781
11	**44 PEDETTI** Davide	7.796
12	**53 AMADUZZI** Davide	7.824
13	**10 BELTRATTI** Anton	7.839
14	**52 CAPECCHI** Loren	7.844
15	**9 ROSINA** Stefano	9.065

SEG. 2

1	**55 MARGELLI** Walte	14.413
2	**27 CIGLIA** Massimo	14.690
3	**36 FRANCISCI** Claud	14.735
4	**1 LIGUORI** Michele	14.750
5	**15 GUERRA** Marco	14.889
6	**35 RANDACCIO** Ran	14.933
7	**53 AMADUZZI** Davide	14.962
8	**10 BELTRATTI** Anton	15.035
9	**43 PEDETTI** Giancarlo	15.107
10	**44 PEDETTI** Davide	15.159
11	**8 MATTEINI** Lorenzo	15.292
12	**52 CAPECCHI** Loren	15.412
13	**31 VALLE** Alex	15.628
14	**11 CECCHINI** Gianluc	16.582
15	**9 ROSINA** Stefano	17.141

SEG. 3

1	**55 MARGELLI** Walte	32.844
2	**10 BELTRATTI** Anton	33.147
3	**36 FRANCISCI** Claud	33.281
4	**1 LIGUORI** Michele	33.451
5	**15 GUERRA** Marco	33.580
6	**27 CIGLIA** Massimo	33.672
7	**44 PEDETTI** Davide	33.986
8	**35 RANDACCIO** Ran	33.991
9	**43 PEDETTI** Giancarlo	34.057
10	**53 AMADUZZI** Davide	34.348
11	**52 CAPECCHI** Loren	34.602
12	**8 MATTEINI** Lorenzo	34.822
13	**31 VALLE** Alex	35.670
14	**11 CECCHINI** Gianluc	36.854
15	**9 ROSINA** Stefano	38.475

SEG. 4

1	**36 FRANCISCI** Claud	29.425
2	**55 MARGELLI** Walte	29.518
3	**1 LIGUORI** Michele	29.644
4	**15 GUERRA** Marco	29.884
5	**35 RANDACCIO** Ran	29.888
6	**27 CIGLIA** Massimo	30.064
7	**44 PEDETTI** Davide	30.160
8	**10 BELTRATTI** Anton	30.194
9	**43 PEDETTI** Giancarlo	30.338
10	**8 MATTEINI** Lorenzo	30.342
11	**53 AMADUZZI** Davide	30.743
12	**31 VALLE** Alex	30.855
13	**52 CAPECCHI** Loren	31.124
14	**11 CECCHINI** Gianluc	31.856
15	**9 ROSINA** Stefano	34.292

SEG. 5

1	**55 MARGELLI** Walte	17.817
2	**36 FRANCISCI** Claud	17.865
3	**15 GUERRA** Marco	18.129
4	**35 RANDACCIO** Ran	18.158
5	**10 BELTRATTI** Anton	18.243
6	**43 PEDETTI** Giancarlo	18.304
7	**44 PEDETTI** Davide	18.357
8	**27 CIGLIA** Massimo	18.417
9	**1 LIGUORI** Michele	18.420
10	**8 MATTEINI** Lorenzo	18.613
11	**53 AMADUZZI** Davide	18.618
12	**31 VALLE** Alex	18.714
13	**52 CAPECCHI** Loren	18.978
14	**11 CECCHINI** Gianluc	19.103
15	**9 ROSINA** Stefano	20.864

Servizio elaborazione dati e cronometraggio a cura della Federazione Italiana Cronometristi - A.S.D. - Livorno
www.fi

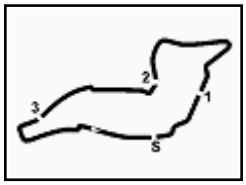

Enzo e Dino Ferrari 4.909 m

Peroni Race Weekend 11-12-13 Ottobre 2019

Master Tricolore Prototipi - Contagiri Gara 1

	Giro										
	1	2	3	4	5	6	7	8	9	10	11
1	55	55	55	55	55	55	55	55	55	55	55
2	36	36	36	36	36	36	36	36	36	36	36
3	1	35	35	35	35	35	35	35	10	35	35
4	35	1	1	1	1	1	10	10	35	10	10
5	10	10	10	10	10	10	1	1	15	15	15
6	44	44	15	15	15	15	15	15	44	44	44
7	15	15	44	44	44	44	44	44	8	8	8
8	8	8	8	8	8	8	8	8	27	27	27
9	27	27	27	27	27	27	27	27	43	43	43
10	43	43	43	43	43	43	43	43	53	53	53
11	31	31	31	53	53	53	53	53	11	11	11
12	11	53	53	11	11	11	11	11	52	52	52
13	53	11	11	52	52	52	52	52	1	1	
14	9	52	52	9	9	9	9	9	9	9	
15	52	9	9								

Final Result			
1	55	**MARGELLI** W.	Giri 11
2	36	**FRANCISCI** C.	0.299
3	35	**RANDACCIO** R.	2.180
4	10	**BELTRATTI** A.	2.466
5	15	**GUERRA** M.	3.921
6	44	**PEDETTI** D.	6.413
7	8	**MATTEINI** L.	6.698
8	27	**CIGLIA** M.	7.417
9	43	**PEDETTI** G.	9.273
10	53	**AMADUZZI** D.	10.327
11	11	**CECCHINI** G.	11.344
12	52	**CAPECCHI** L.	11.612
13	1	**LIGUORI** M.	1 Giro
14	9	**ROSINA** S.	1 Giro
RIT	31	**VALLE** A.	8 Giri

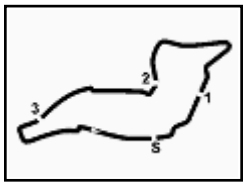

Enzo e Dino Ferrari 4.909 m

Peroni Race Weekend 11-12-13 Ottobre 2019

Master Tricolore Prototipi - Classifica di Gruppo e Classe Gara 1

GRUPPO HISTORIC

Giri 10 = 49,090 km - Media 134,497 km/h - Tempo di gara 21'53.965

	Num.	Conduttore	Naz.	Concorrente	Scuderia	Auto	Class	Giri	Tempo	Dist.	Rel.	Giro Veloce	
1	9	**ROSINA** Stefano	ITA	Rosina Stefano		Bogani SP290 A.R.	GHIST-PJ	10	21'53.965			6	**1'58.839**

Partenti:: 1 Non Partiti:: 0 Ritirati:: 0 Non Classificati:: 0 Classificati:: 1 Esclusi:: 0

Giro Veloce N. 6 Num. 9 Stefano Rosina Tempo 1'58.839 Media. 148,709 Km/h

GRUPPO SPORT

Giri 11 = 53,999 km - Media 148,883 km/h - Tempo di gara 21'45.697

	Num.	Conduttore	Naz.	Concorrente	Scuderia	Auto	Class	Giri	Tempo	Dist.	Rel.	Giro Veloce	
1	55	**MARGELLI** Walter	ITA	Margelli Walter	CMS Racing Cars	Norma M20 FC	GSPOR-CI	11	21'45.697			5	1'43.119
2	36	**FRANCISCI** Claudio	ITA	Francisci Claudio		Lucchini BMW	GSPOR-E:	11	21'45.996	**0.299**	**0.299**	9	**1'43.051**
3	35	**RANDACCIO** Ranieri	ITA	Randaccio Ranieri	SCI	Lucchini BMW	GSPOR-CI	11	21'47.877	**2.180**	**1.881**	6	1'45.336
4	10	**BELTRATTI** Antonio	ITA	Beltratti Antonio	Progetto Corsa	Osella PA21S	GSPOR-E:	11	21'48.163	**2.466**	**0.286**	6	1'45.314
5	15	**GUERRA** Marco	ITA	Guerra Marco	CMS Racing Cars	Osella PA21 EVO	GSPOR-CI	11	21'49.618	**3.921**	**1.455**	5	1'44.576
6	44	**PEDETTI** Davide	ITA	Pedetti Davide	CMS Racing Cars	Tatuus PY 012	GSPOR-CI	11	21'52.110	**6.413**	**2.492**	8	1'46.219
7	8	**MATTEINI** Lorenzo	ITA	Matteini Lorenzo	CMS Racing Cars	Norma M20 FC	GSPOR-CI	11	21'52.395	**6.698**	**0.285**	7	1'46.168
8	27	**CIGLIA** Massimo	ITA	Ciglia Massimo		Tatuus PY 012	GSPOR-CI	11	21'53.114	**7.417**	**0.719**	7	1'45.823
9	43	**PEDETTI** Giancarlo	ITA	Pedetti Giancarlo	CMS Racing Cars	Norma M20 FC	GSPOR-CI	11	21'54.970	**9.273**	**1.856**	7	1'46.926
10	53	**AMADUZZI** Davide	ITA	Amaduzzi Davide	Emotion Motorsport	Wolf GB08	GSPOR-CI	11	21'56.024	**10.327**	**1.054**	8	1'46.881
11	11	**CECCHINI** Gianluca	ITA	Cecchini Gianluca	CMS Racing Cars	Norma M20 FC	GSPOR-CI	11	21'57.041	**11.344**	**1.017**	6	1'49.395
12	1	**LIGUORI** Michele	ITA	Liguori Michele	Scuderia Vesuvio	Osella PA21S	GSPOR-CI	10	21'46.644	**1 Giro**	**1 Giro**	6	1'45.475
		---------- **Esclusi:** ----------											
SQ	52	**CAPECCHI** Lorenzo	ITA	Capecchi Lorenzo	Emotion Motorsport	Wolf GB08	GSPOR-CI	11	21'57.309	**11.612**		5	1'49.706

Partenti:: 13 Non Partiti:: 0 Ritirati:: 0 Non Classificati:: 0 Classificati:: 12 Esclusi:: 1

Giro Veloce N. 9 Num. 36 Claudio Francisci Tempo 1'43.051 Media. 171,492 Km/h

GRUPPO YOUNG TIMER

Giri 3 = 14,727 km - Media 40,605 km/h - Tempo di gara 5'36.306

	Num.	Conduttore	Naz.	Concorrente	Scuderia	Auto	Class	Giri	Tempo	Dist.	Rel.	Giro Veloce	
		---------- **Non Classificati:** ----------											
RIT	31	**VALLE** Alex	ITA	Valli Alex	Team Form-Agorest	A.R. Tampolli	GYTIM-SR	3	5'36.306			3	**1'48.809**

Partenti:: 1 Non Partiti:: 0 Ritirati:: 1 Non Classificati:: 0 Classificati:: 0 Esclusi:: 0

Giro Veloce N. 3 Num. 31 Alex Valle 2 Tempo 1'48.809 Media. 162,417 Km/h

Umidità	81%	Aria	19°C
Condizioni	DRY	Pista	27°C

13/10/2019 Inizio 12:03 Fine 12:26

Esposta alle: .....

Servizio elaborazione dati e cronometraggio a cura della Federazione Italiana Cronometristi - A.S.D. di Imola
www.ficr.it

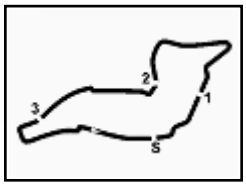

Peroni Race Weekend 11-12-13 Ottobre 2019

Master Tricolore Prototipi - Classifica di Gruppo e Classe Gara 1

Enzo e Dino Ferrari 4.909 m

GRUPPO HISTORIC / Periodo JR/Sport Nazionale

Giri 10 = 49,090 km - Media 134,497 km/h - Tempo di gara 21'53.965

	Num.	Conduttore	Naz.	Concorrente	Scuderia	Auto	Giri	Tempo	Dist.	Rel.	Giro Veloce
1	9	**ROSINA** Stefano	ITA	Rosina Stefano		Bogani SP290 A.R.	10	21'53.965			6 **1'58.839**

Partenti:: 1 Non Partiti:: 0 Ritirati:: 0 Non Classificati:: 0 Classificati:: 1 Esclusi:: 0

Giro Veloce N. 6 Num. 9 Stefano Rosina Tempo 1'58.839 Media. 148,709 Km/h

GRUPPO SPORT / CN2

Giri 11 = 53,999 km - Media 148,883 km/h - Tempo di gara 21'45.697

	Num.	Conduttore	Naz.	Concorrente	Scuderia	Auto	Giri	Tempo	Dist.	Rel.	Giro Veloce
1	55	**MARGELLI** Walter	ITA	Margelli Walter	CMS Racing Cars	Norma M20 FC	11	21'45.697			5 **1'43.119**
2	15	**GUERRA** Marco	ITA	Guerra Marco	CMS Racing Cars	Osella PA21 EVO	11	21'49.618	**3.921**	**3.921**	5 1'44.576
3	44	**PEDETTI** Davide	ITA	Pedetti Davide	CMS Racing Cars	Tatuus PY 012	11	21'52.110	**6.413**	**2.492**	8 1'46.219
4	8	**MATTEINI** Lorenzo	ITA	Matteini Lorenzo	CMS Racing Cars	Norma M20 FC	11	21'52.395	**6.698**	**0.285**	7 1'46.168
5	27	**CIGLIA** Massimo	ITA	Ciglia Massimo		Tatuus PY 012	11	21'53.114	**7.417**	**0.719**	7 1'45.823
6	43	**PEDETTI** Giancarlo	ITA	Pedetti Giancarlo	CMS Racing Cars	Norma M20 FC	11	21'54.970	**9.273**	**1.856**	7 1'46.926
7	53	**AMADUZZI** Davide	ITA	Amaduzzi Davide	Emotion Motorsport	Wolf GB08	11	21'56.024	**10.327**	**1.054**	8 1'46.881
8	11	**CECCHINI** Gianluca	ITA	Cecchini Gianluca	CMS Racing Cars	Norma M20 FC	11	21'57.041	**11.344**	**1.017**	6 1'49.395
9	1	**LIGUORI** Michele	ITA	Liguori Michele	Scuderia Vesuvio	Osella PA21S	10	21'46.644	**1 Giro**	**1 Giro**	6 1'45.475
		---------- **Esclusi:** ----------									
SQ	52	**CAPECCHI** Lorenzo	ITA	Capecchi Lorenzo	Emotion Motorsport	Wolf GB08	11	21'57.309	**11.612**		5 1'49.706

Partenti:: 10 Non Partiti:: 0 Ritirati:: 0 Non Classificati:: 0 Classificati:: 9 Esclusi:: 1

Giro Veloce N. 5 Num. 55 Walter Margelli Tempo 1'43.119 Media. 171,379 Km/h

GRUPPO SPORT / CN4

Giri 11 = 53,999 km - Media 148,635 km/h - Tempo di gara 21'47.877

	Num.	Conduttore	Naz.	Concorrente	Scuderia	Auto	Giri	Tempo	Dist.	Rel.	Giro Veloce
1	35	**RANDACCIO** Ranieri	ITA	Randaccio Ranieri	SCI	Lucchini BMW	11	21'47.877			6 **1'45.336**

Partenti:: 1 Non Partiti:: 0 Ritirati:: 0 Non Classificati:: 0 Classificati:: 1 Esclusi:: 0

Giro Veloce N. 6 Num. 35 Ranieri Randaccio Tempo 1'45.336 Media. 167,772 Km/h

GRUPPO SPORT / E2SC/2000

Giri 11 = 53,999 km - Media 148,603 km/h - Tempo di gara 21'48.163

	Num.	Conduttore	Naz.	Concorrente	Scuderia	Auto	Giri	Tempo	Dist.	Rel.	Giro Veloce
1	10	**BELTRATTI** Antonio	ITA	Beltratti Antonio	Progetto Corsa	Osella PA21S	11	21'48.163			6 **1'45.314**

Partenti:: 1 Non Partiti:: 0 Ritirati:: 0 Non Classificati:: 0 Classificati:: 1 Esclusi:: 0

Giro Veloce N. 6 Num. 10 Antonio Beltratti Tempo 1'45.314 Media. 167,807 Km/h

GRUPPO SPORT / E2SC/3000

Giri 11 = 53,999 km - Media 148,849 km/h - Tempo di gara 21'45.996

	Num.	Conduttore	Naz.	Concorrente	Scuderia	Auto	Giri	Tempo	Dist.	Rel.	Giro Veloce
1	36	**FRANCISCI** Claudio	ITA	Francisci Claudio		Lucchini BMW	11	21'45.996			9 **1'43.051**

Partenti:: 1 Non Partiti:: 0 Ritirati:: 0 Non Classificati:: 0 Classificati:: 1 Esclusi:: 0

Giro Veloce N. 9 Num. 36 Claudio Francisci Tempo 1'43.051 Media. 171,492 Km/h

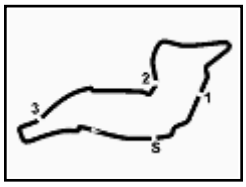

Enzo e Dino Ferrari 4.909 m

2 / 2

Peroni Race Weekend 11-12-13 Ottobre 2019

Master Tricolore Prototipi - Classifica di Gruppo e Classe Gara 1

GRUPPO YOUNG TIMER / SR2

Giri 3 = 14,727 km - Media 40,595 km/h - Tempo di gara 5'36.306

Num.	Conduttore	Naz.	Concorrente	Scuderia	Auto	Giri	Tempo	Dist.	Rel.	Giro Veloce
	---------- Non Classificati: ----------									
RIT	**31 VALLE** Alex	ITA	Valli Alex	Team Form-Agorest	A.R. Tampolli	3	5'36.306		3	**1'48.809**

Partenti:: 1 Non Partiti:: 0 Ritirati:: 1 Non Classificati:: 0 Classificati:: 0 Esclusi:: 0

Giro Veloce N. 3 Num. 31 Alex Valle 2 Tempo 1'48.809 Media. 162,417 Km/h

Umidità	81%	Aria	19°C
Condizioni	DRY	Pista	27°C

	Inizio	Fine
13/10/2019	12:03	12:26

Esposta alle: .....

Servizio elaborazione dati e cronometraggio a cura della Federazione Italiana Cronometristi - A.S.D. - Livorno
www.ficr.it

Peroni Race Weekend 11-12-13 Ottobre 2019

Master Tricolore Prototipi - Analisi Tempi Gara 1

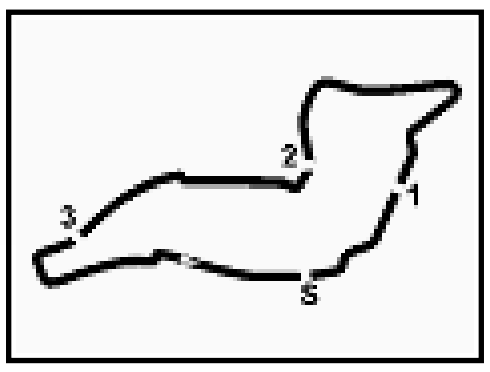

Enzo e Dino Ferrari 4.909 m

Start at 12:02'59.087

1 LIGUORI M. (1'45.475)

Giro	Seg. 1	Seg. 2	Seg. 3	Seg. 4	Seg. 5	T. Giro	km/h	Local Time
1			35.484	31.053	18.685	1'49.902		12:04'48.989
2	7.775	16.305	34.692	**30.316**	18.597	1'47.685	240.4	12:06'36.674
3	7.709	15.154	34.381	30.452	18.564	1'46.260	240.9	12:08'22.934
4	7.699	14.974	34.253	30.344	18.445	1'45.715	241.5	12:10'08.649
5	7.660	15.169	34.222	30.741	18.517	1'46.309	238.8	12:11'54.958
6	7.682	14.892	33.891	30.407	18.603	**1'45.475**	240.4	12:13'40.433
7	7.698	14.863	34.407	30.710	18.875	1'46.553	241.5	12:15'26.986
8	7.660	**14.829**	**33.804**	30.918	**18.367**	1'45.578	**244.8**	12:17'12.564
9	**7.598**	14.864	2'18.766	56.895	25.529	4'03.652	244.2	12:21'16.216
10	13.908	26.732	1'38.994	47.981	21.900	3'29.515	137.1	12:24'45.731

8 MATTEINI L. (1'46.168)

Giro	Seg. 1	Seg. 2	Seg. 3	Seg. 4	Seg. 5	T. Giro	km/h	Local Time
1			36.638	31.561	18.978	1'54.808		12:04'53.895
2	7.614	15.455	35.075	30.822	18.761	1'47.727	245.9	12:06'41.622
3	7.532	15.478	34.851	30.508	18.877	1'47.246	247.6	12:08'28.868
4	7.589	15.686	34.960	30.929	18.558	1'47.722	243.1	12:10'16.590
5	**7.468**	15.539	34.592	30.981	18.816	1'47.396	**250.4**	12:12'03.986
6	7.540	15.553	**34.464**	**30.250**	18.527	1'46.334	248.1	12:13'50.320
7	7.510	**15.199**	34.561	30.349	18.549	**1'46.168**	249.3	12:15'36.488
8	7.492	15.383	34.575	30.350	**18.411**	1'46.211	249.3	12:17'22.699
9	7.479	15.203	35.014	30.367	21.463	1'49.526	**250.4**	12:19'12.225
10	10.266	22.560	1'01.193	51.784	30.524	2'56.327	153.7	12:22'08.552
11	18.243	25.473	55.177	43.560	20.477	2'42.930	102.0	12:24'51.482

9 ROSINA S. (1'58.839)

Giro	Seg. 1	Seg. 2	Seg. 3	Seg. 4	Seg. 5	T. Giro	km/h	Local Time
1			39.893	34.888	21.010	2'06.197		12:05'05.284
2	8.871	17.767	39.034	34.316	20.931	2'00.919	206.5	12:07'06.203
3	8.855	17.447	39.039	34.223	20.782	2'00.346	210.1	12:09'06.549
4	8.896	17.425	38.707	35.258	20.913	2'01.199	206.5	12:11'07.748
5	8.871	17.384	38.512	34.141	20.723	1'59.631	204.1	12:13'07.379
6	**8.806**	**17.048**	**38.423**	**33.812**	20.750	**1'58.839**	210.1	12:15'06.218
7	8.809	17.263	38.778	33.909	**20.593**	1'59.352	**211.7**	12:17'05.570
8	8.896	17.421	39.712	35.062	24.057	2'05.148	206.1	12:19'10.718
9	10.493	22.614	1'01.484	51.624	30.517	2'56.732	171.7	12:22'07.450
10	18.366	25.509	54.434	44.150	23.143	2'45.602	91.1	12:24'53.052

10 BELTRATTI A. (1'45.314)

Giro	Seg. 1	Seg. 2	Seg. 3	Seg. 4	Seg. 5	T. Giro	km/h	Local Time
1			35.194	31.725	18.778	1'51.567		12:04'50.654
2	7.796	15.173	34.629	30.721	18.545	1'46.864	237.2	12:06'37.518
3	7.820	15.258	34.014	30.681	18.650	1'46.423	234.7	12:08'23.941
4	7.802	15.062	33.873	30.542	18.299	1'45.578	236.7	12:10'09.519
5	7.779	14.999	34.160	30.556	18.515	1'46.009	234.7	12:11'55.528
6	7.764	14.855	**33.619**	30.594	18.482	**1'45.314**	234.7	12:13'40.842
7	7.735	15.282	33.788	30.525	18.274	1'45.604	**240.9**	12:15'26.446
8	7.755	**14.826**	33.972	30.677	**18.255**	1'45.485	237.8	12:17'11.931
9	**7.701**	14.995	34.407	**30.473**	18.517	1'46.093	238.8	12:18'58.024
10	9.624	31.409	1'04.888	50.622	30.484	3'07.027	106.3	12:22'05.051
11	19.295	25.055	54.387	43.446	20.016	2'42.199	91.2	12:24'47.250

11 CECCHINI G. (1'49.395)

Giro	Seg. 1	Seg. 2	Seg. 3	Seg. 4	Seg. 5	T. Giro	km/h	Local Time
1			38.090	33.022	19.826	2'00.370		12:04'59.457
2	7.805	16.842	38.339	32.229	19.455	1'54.670	231.6	12:06'54.127
3	7.789	16.644	37.565	31.737	19.447	1'53.182	231.2	12:08'47.309
4	7.729	16.342	37.145	32.104	20.239	1'53.559	240.9	12:10'40.868
5	7.785	16.577	36.624	31.435	19.169	1'51.590	238.8	12:12'32.458
6	**7.714**	**16.021**	**35.865**	**31.062**	**18.733**	**1'49.395**	**242.0**	12:14'21.853
7	7.715	16.048	35.959	31.333	18.974	1'50.029	241.5	12:16'11.882
8	7.745	16.022	35.950	31.113	19.396	1'50.226	241.5	12:18'02.108
9	7.740	16.142	40.601	34.249	21.023	1'59.755	240.9	12:20'01.863
10	9.018	22.399	41.012	35.221	22.198	2'09.848	191.8	12:22'11.711
11	18.101	26.361	54.221	44.059	21.675	2'44.417	89.5	12:24'56.128

15 GUERRA M. (1'44.576)

Giro	Seg. 1	Seg. 2	Seg. 3	Seg. 4	Seg. 5	T. Giro	km/h	Local Time
1			36.129	31.179	18.939	1'53.446		12:04'52.533
2	7.819	15.135	34.397	31.789	18.806	1'47.946	239.3	12:06'40.479
3	7.694	15.259	34.790	30.884	19.030	1'47.657	**243.6**	12:08'28.136
4	7.760	14.779	33.800	**29.895**	18.463	1'44.697	240.9	12:10'12.833
5	7.725	**14.748**	33.627	30.342	**18.134**	**1'44.576**	241.5	12:11'57.409
6	**7.692**	14.772	34.384	29.900	18.381	1'45.129	242.0	12:13'42.538
7	7.711	14.750	33.637	30.443	18.678	1'45.219	242.0	12:15'27.757
8	7.751	14.953	**33.607**	31.341	18.489	1'46.141	241.5	12:17'13.898
9	7.701	14.823	37.751	31.091	20.511	1'51.877	243.1	12:19'05.775
10	9.047	25.147	1'04.623	50.931	31.194	3'00.942	200.3	12:22'06.717
11	18.477	25.323	54.050	44.030	20.108	2'41.988	85.0	12:24'48.705

27 CIGLIA M. (1'45.823)

Giro	Seg. 1	Seg. 2	Seg. 3	Seg. 4	Seg. 5	T. Giro	km/h	Local Time
1			36.204	31.494	20.907	1'55.335		12:04'54.422
2	7.810	15.561	35.448	31.192	18.913	1'48.924	233.1	12:06'43.346
3	7.665	15.225	34.433	30.646	18.996	1'46.965	237.2	12:08'30.311
4	7.617	15.281	34.472	31.018	18.719	1'47.107	236.7	12:10'17.418
5	7.578	15.171	34.552	31.012	18.605	1'46.918	238.3	12:12'04.336
6	**7.514**	16.030	34.694	**30.413**	18.709	1'47.360	**239.9**	12:13'51.696
7	7.580	14.994	**34.132**	30.576	**18.541**	**1'45.823**	238.3	12:15'37.519
8	7.581	15.142	34.259	30.642	18.647	1'46.271	238.8	12:17'23.790
9	7.566	**14.974**	34.734	30.729	21.339	1'49.342	**239.9**	12:19'13.132
10	9.837	22.555	1'01.241	51.990	30.439	2'56.062	147.2	12:22'09.194
11	18.541	25.503	55.005	43.345	20.613	2'43.007	91.1	12:24'52.201

31 VALLE A. (1'48.809)

Giro	Seg. 1	Seg. 2	Seg. 3	Seg. 4	Seg. 5	T. Giro	km/h	Local Time
1			37.144	33.034	19.373	1'58.302		12:04'57.389
2	**7.216**	16.663	35.606	**31.138**	18.572	1'49.195	226.3	12:06'46.584
3	7.375	**16.142**	**35.527**	31.230	**18.535**	**1'48.809**	**240.4**	12:08'35.393

35 RANDACCIO R. (1'45.336)

Giro	Seg. 1	Seg. 2	Seg. 3	Seg. 4	Seg. 5	T. Giro	km/h	Local Time
1			35.264	30.996	18.552	1'50.272		12:04'49.359
2	**7.316**	15.631	34.556	30.423	18.554	1'46.480	**254.5**	12:06'35.839
3	7.329	15.587	34.730	30.298	18.361	1'46.305	253.3	12:08'22.144
4	7.336	15.369	34.414	**30.212**	18.495	1'45.826	253.9	12:10'07.970
5	7.334	15.628	34.413	30.587	18.294	1'46.256	251.0	12:11'54.226
6	7.319	15.435	**34.117**	30.219	18.246	**1'45.336**	253.9	12:13'39.562
7	7.359	15.808	34.502	30.340	**18.224**	1'46.233	239.3	12:15'25.795
8	7.354	15.434	34.240	30.307	18.358	1'45.693	246.4	12:17'11.488
9	7.355	**15.364**	34.596	30.320	18.943	1'46.578	252.8	12:18'58.066
10	9.845	29.260	1'04.141	52.566	30.752	3'06.564	127.1	12:22'04.630
11	19.277	24.846	54.391	43.281	20.539	2'42.334	93.6	12:24'46.964

36 FRANCISCI C. (1'43.051)

Giro	Seg. 1	Seg. 2	Seg. 3	Seg. 4	Seg. 5	T. Giro	km/h	Local Time
1			34.568	30.116	18.367	1'48.177		12:04'47.264
2	7.320	15.069	34.167	30.272	18.208	1'45.036	255.1	12:06'32.300
3	7.315	14.867	34.254	30.183	18.208	1'44.827	255.1	12:08'17.127
4	7.302	14.859	33.835	30.080	18.018	1'44.094	255.7	12:10'01.221
5	7.298	14.897	33.377	30.319	18.127	1'44.018	255.7	12:11'45.239
6	7.383	14.843	33.652	29.895	18.149	1'43.922	253.9	12:13'29.161
7	**7.281**	14.730	**33.374**	29.952	18.008	1'43.345	**256.4**	12:15'12.506
8	7.331	15.127	33.588	29.817	17.938	1'43.801	255.1	12:16'56.307
9	7.320	**14.614**	33.424	**29.778**	**17.915**	**1'43.051**	255.7	12:18'39.358
10	7.325	14.992	51.774	56.700	25.885	2'36.676	255.1	12:21'16.034
11	13.634	26.962	1'38.888	47.763	21.802	3'29.049	145.2	12:24'45.083

43 PEDETTI G. (1'46.926)

Giro	Seg. 1	Seg. 2	Seg. 3	Seg. 4	Seg. 5	T. Giro	km/h	Local Time
1			36.893	33.051	19.269	1'57.307		12:04'56.394
2	7.781	15.870	35.525	31.537	18.910	1'49.623	240.9	12:06'46.017
3	7.740	15.849	35.475	31.112	18.730	1'48.906	242.6	12:08'34.923
4	7.691	15.733	35.184	31.058	18.689	1'48.355	243.6	12:10'23.278
5	7.705	15.411	35.247	30.963	18.591	1'47.917	243.6	12:12'11.195
6	7.686	15.380	34.705	**30.591**	18.620	1'46.982	243.1	12:13'58.177
7	**7.659**	15.374	34.673	30.693	**18.527**	**1'46.926**	**244.2**	12:15'45.103
8	7.696	15.382	**34.633**	30.824	18.546	1'47.081	243.1	12:17'32.184
9	7.694	**15.172**	35.530	30.831	19.990	1'49.217	**244.2**	12:19'21.401
10	8.266	17.377	1'00.371	52.009	30.385	2'48.408	219.4	12:22'09.809
11	18.549	25.817	54.838	43.467	21.577	2'44.248	91.7	12:24'54.057

44 PEDETTI D. (1'46.219)

Giro	Seg. 1	Seg. 2	Seg. 3	Seg. 4	Seg. 5	T. Giro	km/h	Local Time
1			35.316	31.455	19.138	1'52.370		12:04'51.457
2	7.740	15.279	35.042	31.857	18.772	1'48.690	240.4	12:06'40.147
3	7.751	**15.143**	34.953	31.332	19.292	1'48.471	238.8	12:08'28.618
4	**7.693**	15.346	34.828	30.739	18.611	1'47.217	**241.5**	12:10'15.835
5	7.750	15.170	**34.510**	30.985	18.424	1'46.839	239.3	12:12'02.674
6	7.740	15.212	34.830	30.433	18.399	1'46.614	239.3	12:13'49.288
7	7.729	15.411	34.524	30.580	**18.356**	1'46.600	239.3	12:15'35.888

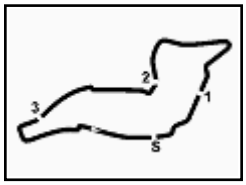

Enzo e Dino Ferrari 4.909 m

Peroni Race Weekend 11-12-13 Ottobre 2019

Master Tricolore Prototipi - Analisi Tempi Gara 1

Start at 12:02'59.087

8	7.740	15.153	34.627	**30.254**	18.445	**1'46.219**	239.3	12:17'22.107
9	7.754	15.186	34.686	30.434	21.557	1'49.617	239.9	12:19'11.724
10	10.248	22.535	1'01.268	51.694	30.565	2'56.310	164.7	12:22'08.034
11	18.294	25.472	54.483	44.014	20.900	2'43.163	97.9	12:24'51.197

52 CAPECCHI L. (1'49.706)

Giro	Seg. 1	Seg. 2	Seg. 3	Seg. 4	Seg. 5	T. Giro	km/h	Local Time
1	20.250	18.064	37.095	32.386	19.377	2'07.172	165.9	12:05'06.259
2	7.952	17.420	35.887	31.484	**19.141**	1'51.884	196.7	12:06'58.143
3	7.797	15.599	**35.468**	31.638	19.309	1'49.811	234.7	12:08'47.954
4	7.762	15.944	37.141	34.993	19.440	1'55.280	237.8	12:10'43.234
5	7.763	15.693	35.521	31.369	19.360	**1'49.706**	237.2	12:12'32.940
6	**7.737**	15.712	35.961	**31.251**	20.242	1'50.903	**238.8**	12:14'23.843
7	7.818	15.861	35.546	31.622	19.239	1'50.086	235.2	12:16'13.929
8	7.774	**15.500**	37.273	31.409	19.193	1'51.149	235.2	12:18'05.078
9	7.771	15.683	38.481	34.115	20.936	1'56.986	235.2	12:20'02.064
10	9.217	22.365	41.062	35.667	21.814	2'10.125	183.4	12:22'12.189
11	18.352	28.826	51.741	44.501	20.787	2'44.207	80.2	12:24'56.396

53 AMADUZZI D. (1'46.881)

Giro	Seg. 1	Seg. 2	Seg. 3	Seg. 4	Seg. 5	T. Giro	km/h	Local Time
1	15.367	17.688	36.878	31.625	19.215	2'00.773	164.9	12:04'59.860
2	7.849	16.372	34.954	30.991	18.794	1'48.960	234.2	12:06'48.820
3	7.872	15.288	**34.503**	31.011	18.941	1'47.615	233.1	12:08'36.435
4	7.794	15.359	35.208	31.212	18.730	1'48.303	237.2	12:10'24.738
5	7.815	15.315	34.805	**30.533**	18.636	1'47.104	236.2	12:12'11.842
6	7.810	15.114	34.665	30.682	18.652	1'46.923	235.7	12:13'58.765
7	7.769	15.275	34.564	31.025	18.606	1'47.239	**238.3**	12:15'46.004
8	7.819	15.137	34.738	30.688	**18.499**	**1'46.881**	235.7	12:17'32.885
9	**7.758**	**15.092**	35.092	31.579	19.316	1'48.837	237.8	12:19'21.722
10	8.549	18.336	59.302	51.857	30.451	2'48.495	213.8	12:22'10.217
11	18.554	26.642	54.129	43.510	22.059	2'44.894	92.2	12:24'55.111

55 MARGELLI W. (1'43.119)

Giro	Seg. 1	Seg. 2	Seg. 3	Seg. 4	Seg. 5	T. Giro	km/h	Local Time
1			33.612	30.038	18.060	1'45.412		12:04'44.499
2	7.756	14.752	33.701	29.779	18.148	1'44.136	241.5	12:06'28.635
3	7.697	14.697	33.473	29.716	17.849	1'43.432	243.1	12:08'12.067
4	7.645	14.721	33.389	29.612	17.881	1'43.248	244.8	12:09'55.315
5	7.666	**14.540**	**33.183**	29.847	17.883	**1'43.119**	244.2	12:11'38.434
6	7.638	14.799	33.311	**29.609**	**17.826**	1'43.183	244.8	12:13'21.617
7	**7.619**	14.642	33.431	29.932	17.978	1'43.602	**245.9**	12:15'05.219
8	7.641	14.653	33.476	29.684	17.871	1'43.325	244.8	12:16'48.544
9	7.644	14.722	33.395	29.748	17.879	1'43.388	245.3	12:18'31.932
10	7.636	14.899	57.135	53.837	27.882	2'41.389	244.8	12:21'13.321
11	13.944	28.388	1'35.002	51.521	22.608	3'31.463	148.2	12:24'44.784

P = Box In/Out - C = Tempo Invalidato

Servizio elaborato dal cronometraggio ufficiale della Federazione Italiana Cronometristi - A.S.D. - Livorno
www.fic.it

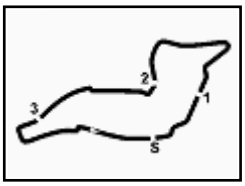

Peroni Race Weekend 11-12-13 Ottobre 2019

Master Tricolore Prototipi - Velocità Gara 1

Enzo e Dino Ferrari 4.909 m

CLASSIFICA

1	55	**MARGELLI** Walter	Norma M20 FC	Giri 11
2	36	**FRANCISCI** Claudio	Lucchini BMW	0.299
3	35	**RANDACCIO** Ranieri	Lucchini BMW	2.180
4	10	**BELTRATTI** Antonio	Osella PA21S	2.466
5	15	**GUERRA** Marco	Osella PA21 EVO	3.921
6	44	**PEDETTI** Davide	Tatuus PY 012	6.413
7	8	**MATTEINI** Lorenzo	Norma M20 FC	6.698
8	27	**CIGLIA** Massimo	Tatuus PY 012	7.417
9	43	**PEDETTI** Giancarlo	Norma M20 FC	9.273
10	53	**AMADUZZI** Davide	Wolf GB08	10.327
11	11	**CECCHINI** Gianluca	Norma M20 FC	11.344
12	52	**CAPECCHI** Lorenzo	Wolf GB08	11.612
13	1	**LIGUORI** Michele	Osella PA21S	1 Giro
14	9	**ROSINA** Stefano	Bogani SP290 A.R.	1 Giro
RIT	31	**VALLE** Alex	A.R. Tampolli	8 Giri

SPEED

1	36	**FRANCISCI** Claudio	Lucchini BMW	256.4
2	35	**RANDACCIO** Ranieri	Lucchini BMW	254.5
3	8	**MATTEINI** Lorenzo	Norma M20 FC	250.4
4	55	**MARGELLI** Walter	Norma M20 FC	245.9
5	1	**LIGUORI** Michele	Osella PA21S	244.8
6	43	**PEDETTI** Giancarlo	Norma M20 FC	244.2
7	15	**GUERRA** Marco	Osella PA21 EVO	243.6
8	11	**CECCHINI** Gianluca	Norma M20 FC	242.0
9	44	**PEDETTI** Davide	Tatuus PY 012	241.5
10	10	**BELTRATTI** Antonio	Osella PA21S	240.9
11	31	**VALLE** Alex	A.R. Tampolli	240.4
12	27	**CIGLIA** Massimo	Tatuus PY 012	239.9
13	52	**CAPECCHI** Lorenzo	Wolf GB08	238.8
14	53	**AMADUZZI** Davide	Wolf GB08	238.3
15	9	**ROSINA** Stefano	Bogani SP290 A.R.	211.7

SEG. 1

1	31	**VALLE** Alex	7.216
2	36	**FRANCISCI** Claud	7.281
3	35	**RANDACCIO** Ran	7.316
4	8	**MATTEINI** Lorenzo	7.468
5	27	**CIGLIA** Massimo	7.514
6	1	**LIGUORI** Michele	7.598
7	55	**MARGELLI** Walte	7.619
8	43	**PEDETTI** Giancarlo	7.659
9	15	**GUERRA** Marco	7.692
10	44	**PEDETTI** Davide	7.693
11	10	**BELTRATTI** Anton	7.701
12	11	**CECCHINI** Gianluc	7.714
13	52	**CAPECCHI** Loren	7.737
14	53	**AMADUZZI** Davide	7.758
15	9	**ROSINA** Stefano	8.806

SEG. 2

1	55	**MARGELLI** Walte	14.540
2	36	**FRANCISCI** Claud	14.614
3	15	**GUERRA** Marco	14.748
4	10	**BELTRATTI** Anton	14.826
5	1	**LIGUORI** Michele	14.829
6	27	**CIGLIA** Massimo	14.974
7	53	**AMADUZZI** Davide	15.092
8	44	**PEDETTI** Davide	15.143
9	43	**PEDETTI** Giancarlo	15.172
10	8	**MATTEINI** Lorenzo	15.199
11	35	**RANDACCIO** Ran	15.364
12	52	**CAPECCHI** Loren	15.500
13	11	**CECCHINI** Gianluc	16.021
14	31	**VALLE** Alex	16.142
15	9	**ROSINA** Stefano	17.048

SEG. 3

1	55	**MARGELLI** Walte	33.183
2	36	**FRANCISCI** Claud	33.374
3	15	**GUERRA** Marco	33.607
4	10	**BELTRATTI** Anton	33.619
5	1	**LIGUORI** Michele	33.804
6	35	**RANDACCIO** Ran	34.117
7	27	**CIGLIA** Massimo	34.132
8	8	**MATTEINI** Lorenzo	34.464
9	53	**AMADUZZI** Davide	34.503
10	44	**PEDETTI** Davide	34.510
11	43	**PEDETTI** Giancarlo	34.633
12	52	**CAPECCHI** Loren	35.468
13	31	**VALLE** Alex	35.527
14	11	**CECCHINI** Gianluc	35.865
15	9	**ROSINA** Stefano	38.423

SEG. 4

1	55	**MARGELLI** Walte	29.609
2	36	**FRANCISCI** Claud	29.778
3	15	**GUERRA** Marco	29.895
4	35	**RANDACCIO** Ran	30.212
5	8	**MATTEINI** Lorenzo	30.250
6	44	**PEDETTI** Davide	30.254
7	1	**LIGUORI** Michele	30.316
8	27	**CIGLIA** Massimo	30.413
9	10	**BELTRATTI** Anton	30.473
10	53	**AMADUZZI** Davide	30.533
11	43	**PEDETTI** Giancarlo	30.591
12	11	**CECCHINI** Gianluc	31.062
13	31	**VALLE** Alex	31.138
14	52	**CAPECCHI** Loren	31.251
15	9	**ROSINA** Stefano	33.812

SEG. 5

1	55	**MARGELLI** Walte	17.826
2	36	**FRANCISCI** Claud	17.915
3	15	**GUERRA** Marco	18.134
4	35	**RANDACCIO** Ran	18.224
5	10	**BELTRATTI** Anton	18.255
6	44	**PEDETTI** Davide	18.356
7	1	**LIGUORI** Michele	18.367
8	8	**MATTEINI** Lorenzo	18.411
9	53	**AMADUZZI** Davide	18.499
10	43	**PEDETTI** Giancarlo	18.527
11	31	**VALLE** Alex	18.535
12	27	**CIGLIA** Massimo	18.541
13	11	**CECCHINI** Gianluc	18.733
14	52	**CAPECCHI** Loren	19.141
15	9	**ROSINA** Stefano	20.593

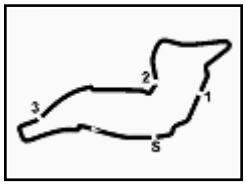

Enzo e Dino Ferrari 4.909 m

Peroni Race Weekend 11-12-13 Ottobre 2019

Master Tricolore Prototipi - Contagiri Gara 2

	Giro				
	1	2	3	4	5
1	36	36	36	36	36
2	55	55	55	55	55
3	1	1	10	10	10
4	10	10	1	1	1
5	35	35	35	35	35
6	15	15	15	15	15
7	27	27	27	27	27
8	44	44	44	44	44
9	43	43	53	53	53
10	53	53	8	8	8
11	8	8	52	52	52
12	52	52	11	11	11
13	11	11			

Final Result			
1	36	**FRANCISCI** C.	Giri 5
2	55	**MARGELLI** W.	0.789
3	10	**BELTRATTI** A.	2.483
4	1	**LIGUORI** M.	3.567
5	35	**RANDACCIO** R.	3.786
6	15	**GUERRA** M.	4.983
7	27	**CIGLIA** M.	6.526
8	44	**PEDETTI** D.	7.975
9	53	**AMADUZZI** D.	8.429
10	8	**MATTEINI** L.	10.386
11	52	**MARTINELLO** G.	11.773
12	11	**CECCHINI** G.	25.492
RIT	43	**PEDETTI** G.	3 Giri

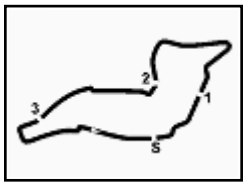

Enzo e Dino Ferrari 4.909 m

Peroni Race Weekend 11-12-13 Ottobre 2019

Master Tricolore Prototipi - Classifica di Gruppo e Classe Gara 2

GRUPPO SPORT

Giri 5 = 24,545 km - Media 134,879 km/h - Tempo di gara 10'55.119

	Num.	Conduttore	Naz.	Concorrente	Scuderia	Auto	Class	Giri	Tempo	Dist.	Rel.	Giro Veloce	
1	**36**	**FRANCISCI** Claudio	ITA	Francisci Claudio		Lucchini BMW	GSPOR-E:	5	10'55.119			2	**1'45.659**
2	**55**	**MARGELLI** Walter	ITA	Margelli Walter	CMS Racing Cars	Norma M20 FC	GSPOR-Cl	5	10'55.908	**0.789**	**0.789**	2	1'45.744
3	**10**	**BELTRATTI** Antonio	ITA	Beltratti Antonio	Progetto Corsa	Osella PA21S	GSPOR-E:	5	10'57.602	**2.483**	**1.694**	5	1'46.849
4	**1**	**LIGUORI** Michele	ITA	Liguori Michele	Scuderia Vesuvio	Osella PA21S	GSPOR-Cl	5	10'58.686	**3.567**	**1.084**	2	1'47.455
5	**35**	**RANDACCIO** Ranieri	ITA	Randaccio Ranieri	SCI	Lucchini BMW	GSPOR-Cl	5	10'58.905	**3.786**	**0.219**	5	1'47.580
6	**15**	**GUERRA** Marco	ITA	Guerra Marco	CMS Racing Cars	Osella PA21 EVO	GSPOR-Cl	5	11'00.102	**4.983**	**1.197**	5	1'47.711
7	**27**	**CIGLIA** Massimo	ITA	Ciglia Massimo		Tatuus PY 012	GSPOR-Cl	5	11'01.645	**6.526**	**1.543**	2	1'48.347
8	**44**	**PEDETTI** Davide	ITA	Pedetti Davide	CMS Racing Cars	Tatuus PY 012	GSPOR-Cl	5	11'03.094	**7.975**	**1.449**	2	1'48.512
9	**53**	**AMADUZZI** Davide	ITA	Amaduzzi Davide	Emotion Motorsport	Wolf GB08	GSPOR-Cl	5	11'03.548	**8.429**	**0.454**	5	1'49.422
10	**8**	**MATTEINI** Lorenzo	ITA	Matteini Lorenzo	CMS Racing Cars	Norma M20 FC	GSPOR-Cl	5	11'05.505	**10.386**	**1.957**	2	1'50.182
11	**52**	**MARTINELLO** Giorgio	ITA	Capecchi Lorenzo	Emotion Motorsport	Wolf GB08	GSPOR-Cl	5	11'06.892	**11.773**	**1.387**	2	1'49.819
12	**11**	**CECCHINI** Gianluca	ITA	Cecchini Gianluca	CMS Racing Cars	Norma M20 FC	GSPOR-Cl	5	11'20.611	**25.492**	**13.719**	2	1'52.850
						---------- Non Classificati: ----------							
RIT	**43**	**PEDETTI** Giancarlo	ITA	Pedetti Giancarlo	CMS Racing Cars	Norma M20 FC	GSPOR-Cl	2	3'45.897	**3 Giri**		2	1'49.467

Partenti:: 13 Non Partiti:: 0 Ritirati:: 1 Non Classificati:: 0 Classificati:: 12 Esclusi:: 0

Giro Veloce N. 2 Num. 36 Claudio Francisci Tempo 1'45.659 Media. 167,259 Km/h

Umidità	79%	Aria	19°C
Condizioni	DRY	Pista	21°C

	Inizio	Fine
13/10/2019	18:34	18:49

Esposta alle: .....

Servizio elaborazione dati e cronometraggio a cura della Federazione Italiana Cronometristi - A.S.D. di Imola
www.ficr.it

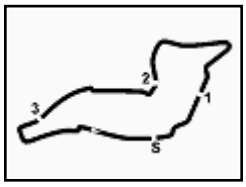

Peroni Race Weekend 11-12-13 Ottobre 2019

Master Tricolore Prototipi - Classifica di Gruppo e Classe Gara 2

Enzo e Dino Ferrari 4.909 m

GRUPPO SPORT / CN2

Giri 5 = 24,545 km - Media 134,717 km/h - Tempo di gara 10'55.908

	Num.	Conduttore	Naz.	Concorrente	Scuderia	Auto	Giri	Tempo	Dist.	Rel.	Giro Veloce	
1	55	**MARGELLI** Walter	ITA	Margelli Walter	CMS Racing Cars	Norma M20 FC	5	10'55.908			2	**1'45.744**
2	1	**LIGUORI** Michele	ITA	Liguori Michele	Scuderia Vesuvio	Osella PA21S	5	10'58.686	**2.778**	**2.778**	2	1'47.455
3	15	**GUERRA** Marco	ITA	Guerra Marco	CMS Racing Cars	Osella PA21 EVO	5	11'00.102	**4.194**	**1.416**	5	1'47.711
4	27	**CIGLIA** Massimo	ITA	Ciglia Massimo		Tatuus PY 012	5	11'01.645	**5.737**	**1.543**	2	1'48.347
5	44	**PEDETTI** Davide	ITA	Pedetti Davide	CMS Racing Cars	Tatuus PY 012	5	11'03.094	**7.186**	**1.449**	2	1'48.512
6	53	**AMADUZZI** Davide	ITA	Amaduzzi Davide	Emotion Motorsport	Wolf GB08	5	11'03.548	**7.640**	**0.454**	5	1'49.422
7	8	**MATTEINI** Lorenzo	ITA	Matteini Lorenzo	CMS Racing Cars	Norma M20 FC	5	11'05.505	**9.597**	**1.957**	2	1'50.182
8	52	**MARTINELLO** Giorgio	ITA	Capecchi Lorenzo	Emotion Motorsport	Wolf GB08	5	11'06.892	**10.984**	**1.387**	2	1'49.819
9	11	**CECCHINI** Gianluca	ITA	Cecchini Gianluca	CMS Racing Cars	Norma M20 FC	5	11'20.611	**24.703**	**13.719**	2	1'52.850
		---------- Non Classificati: ----------										
RIT	43	**PEDETTI** Giancarlo	ITA	Pedetti Giancarlo	CMS Racing Cars	Norma M20 FC	2	3'45.897	**3 Giri**		2	1'49.467

Partenti:: 10 Non Partiti:: 0 Ritirati:: 1 Non Classificati:: 0 Classificati:: 9 Esclusi:: 0

Giro Veloce N. 2 Num. 55 Walter Margelli Tempo 1'45.744 Media. 167,124 Km/h

GRUPPO SPORT / CN4

Giri 5 = 24,545 km - Media 134,104 km/h - Tempo di gara 10'58.905

	Num.	Conduttore	Naz.	Concorrente	Scuderia	Auto	Giri	Tempo	Dist.	Rel.	Giro Veloce	
1	35	**RANDACCIO** Ranieri	ITA	Randaccio Ranieri	SCI	Lucchini BMW	5	10'58.905			5	**1'47.580**

Partenti:: 1 Non Partiti:: 0 Ritirati:: 0 Non Classificati:: 0 Classificati:: 1 Esclusi:: 0

Giro Veloce N. 5 Num. 35 Ranieri Randaccio Tempo 1'47.580 Media. 164,272 Km/h

GRUPPO SPORT / E2SC/2000

Giri 5 = 24,545 km - Media 134,370 km/h - Tempo di gara 10'57.602

	Num.	Conduttore	Naz.	Concorrente	Scuderia	Auto	Giri	Tempo	Dist.	Rel.	Giro Veloce	
1	10	**BELTRATTI** Antonio	ITA	Beltratti Antonio	Progetto Corsa	Osella PA21S	5	10'57.602			5	**1'46.849**

Partenti:: 1 Non Partiti:: 0 Ritirati:: 0 Non Classificati:: 0 Classificati:: 1 Esclusi:: 0

Giro Veloce N. 5 Num. 10 Antonio Beltratti Tempo 1'46.849 Media. 165,396 Km/h

GRUPPO SPORT / E2SC/3000

Giri 5 = 24,545 km - Media 134,879 km/h - Tempo di gara 10'55.119

	Num.	Conduttore	Naz.	Concorrente	Scuderia	Auto	Giri	Tempo	Dist.	Rel.	Giro Veloce	
1	36	**FRANCISCI** Claudio	ITA	Francisci Claudio		Lucchini BMW	5	10'55.119			2	**1'45.659**

Partenti:: 1 Non Partiti:: 0 Ritirati:: 0 Non Classificati:: 0 Classificati:: 1 Esclusi:: 0

Giro Veloce N. 2 Num. 36 Claudio Francisci Tempo 1'45.659 Media. 167,259 Km/h

Umidità	79%	Aria	19°C
Condizioni	DRY	Pista	21°C

13/10/2019 Inizio 18:34 Fine 18:49

Esposta alle: .....

Servizio elaborazione dati e cronometraggio a cura della Federazione Italiana Cronometristi - A.S.D. di Imola
www.fic.it

Peroni Race Weekend 11-12-13 Ottobre 2019

Master Tricolore Prototipi - Griglia di Partenza Gara 2

Durata: 20'

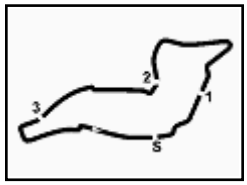

Enzo e Dino Ferrari 4.909 m

52	MARTINELLO G.	Wolf GB08	1'50.557
53	AMADUZZI D.	Wolf GB08	1'47.084
43	PEDETTI G.	Norma M20 FC	1'45.804
10	BELTRATTI A.	Osella PA21S	1'45.144
1	LIGUORI M.	Osella PA21S	1'44.955
36	FRANCISCI C.	Lucchini BMW	1'43.456
11	CECCHINI G.	Norma M20 FC	1'52.897
8	MATTEINI L.	Norma M20 FC	1'47.622
44	PEDETTI D.	Tatuus PY 012	1'46.451
15	GUERRA M.	Osella PA21 EVO	1'45.222
35	RANDACCIO R.	Lucchini BMW	1'45.002
27	CIGLIA M.	Tatuus PY 012	1'44.791
55	MARGELLI W.	Norma M20 FC	1'42.809

7
6
5
4
3
2
1

Servizio elaborazione dati e cronometraggio a cura della Federazione Italiana Cronometristi - A.S.D. di Imola
www.fmi.it

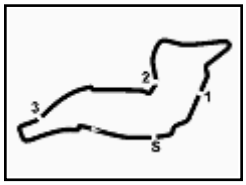

Enzo e Dino Ferrari 4.909 m

Peroni Race Weekend 11-12-13 Ottobre 2019

Master Tricolore Prototipi - Analisi Tempi Gara 2

Start at 18:34'36.983

1 LIGUORI M. (1'47.455)

Giro	Seg. 1	Seg. 2	Seg. 3	Seg. 4	Seg. 5	T. Giro	km/h	Local Time
1	8.294	16.550	35.734	31.643	18.975	1'51.196	194.6	18:36'28.179
2	7.950	15.275	34.909	30.538	18.783	**1'47.455**	235.7	18:38'15.634
3	7.826	**15.105**	35.334	32.216	37.585	2'08.066	236.2	18:40'23.700
4	19.708	30.278	1'16.921	55.759	21.819	3'24.485	90.7	18:43'48.185
5	**7.825**	15.843	**34.682**	**30.436**	**18.698**	1'47.484	**237.8**	18:45'35.669

8 MATTEINI L. (1'50.182)

Giro	Seg. 1	Seg. 2	Seg. 3	Seg. 4	Seg. 5	T. Giro	km/h	Local Time
1	9.749	18.656	37.266	31.906	19.144	1'56.721	185.2	18:36'33.704
2	7.745	16.197	**35.836**	31.480	18.924	**1'50.182**	219.9	18:38'23.886
3	**7.588**	**15.807**	36.353	32.458	31.908	2'04.114	**239.9**	18:40'28.000
4	20.277	30.621	1'16.444	55.026	20.782	3'23.150	98.3	18:43'51.150
5	7.674	16.887	36.599	**31.310**	**18.868**	1'51.338	237.8	18:45'42.488

10 BELTRATTI A. (1'46.849)

Giro	Seg. 1	Seg. 2	Seg. 3	Seg. 4	Seg. 5	T. Giro	km/h	Local Time
1	8.609	17.316	35.317	31.358	18.832	1'51.432	203.3	18:36'28.415
2	7.828	15.831	34.626	**30.412**	18.770	1'47.467	**239.3**	18:38'15.882
3	**7.754**	**15.287**	34.530	32.452	37.231	2'07.254	236.7	18:40'23.136
4	19.514	30.389	1'17.040	55.640	22.017	3'24.600	88.6	18:43'47.736
5	7.987	15.611	**34.129**	30.699	**18.423**	**1'46.849**	229.7	18:45'34.585

11 CECCHINI G. (1'52.850)

Giro	Seg. 1	Seg. 2	Seg. 3	Seg. 4	Seg. 5	T. Giro	km/h	Local Time
1	10.440	19.991	37.143	32.959	19.592	2'00.125	184.0	18:36'37.108
2	**7.771**	**16.562**	**36.443**	**32.625**	**19.449**	**1'52.850**	237.8	18:38'29.958
3	7.801	16.858	39.535	34.057	23.981	2'02.232	**239.9**	18:40'32.190
4	19.743	29.964	1'16.026	55.224	21.875	3'22.832	122.2	18:43'55.022
5	7.972	17.605	40.060	35.931	21.004	2'02.572	224.0	18:45'57.594

15 GUERRA M. (1'47.711)

Giro	Seg. 1	Seg. 2	Seg. 3	Seg. 4	Seg. 5	T. Giro	km/h	Local Time
1	9.097	17.684	35.896	**30.725**	19.036	1'52.438	203.3	18:36'29.421
2	7.826	15.442	35.319	30.995	18.652	1'48.234	239.9	18:38'17.655
3	**7.762**	**15.084**	**34.319**	33.370	36.931	2'07.466	**240.9**	18:40'25.121
4	19.585	30.495	1'16.960	55.516	21.697	3'24.253	101.0	18:43'49.374
5	7.872	15.473	35.034	30.801	**18.531**	**1'47.711**	236.7	18:45'37.085

27 CIGLIA M. (1'48.347)

Giro	Seg. 1	Seg. 2	Seg. 3	Seg. 4	Seg. 5	T. Giro	km/h	Local Time
1	8.668	17.762	36.675	31.428	19.203	1'53.736	179.4	18:36'30.719
2	7.721	**15.269**	35.191	**31.102**	19.064	**1'48.347**	234.7	18:38'19.066
3	**7.682**	15.270	**34.541**	32.986	36.051	2'06.530	**235.7**	18:40'25.596
4	19.915	30.926	1'16.451	55.354	21.577	3'24.223	104.2	18:43'49.819
5	7.702	15.890	34.974	31.309	**18.934**	1'48.809	233.7	18:45'38.628

35 RANDACCIO R. (1'47.580)

Giro	Seg. 1	Seg. 2	Seg. 3	Seg. 4	Seg. 5	T. Giro	km/h	Local Time
1	8.527	16.918	35.619	31.634	18.864	1'51.562	191.1	18:36'28.545
2	7.926	15.958	34.911	30.652	18.407	1'47.854	**241.5**	18:38'16.399
3	**7.479**	**15.628**	34.875	32.302	37.568	2'07.852	233.1	18:40'24.251
4	19.747	30.398	1'16.917	55.620	21.375	3'24.057	87.2	18:43'48.308
5	8.047	15.950	**34.789**	**30.396**	**18.398**	**1'47.580**	238.8	18:45'35.888

36 FRANCISCI C. (1'45.659)

Giro	Seg. 1	Seg. 2	Seg. 3	Seg. 4	Seg. 5	T. Giro	km/h	Local Time
1	7.746	16.505	34.381	31.183	**18.344**	1'48.159	210.5	18:36'25.142
2	7.375	15.264	34.466	**30.196**	18.358	**1'45.659**	252.8	18:38'10.801
3	**7.356**	**15.089**	**34.044**	36.276	37.959	2'10.724	**253.3**	18:40'21.525
4	19.760	29.740	1'17.664	55.744	21.860	3'24.768	92.1	18:43'46.293
5	7.501	15.482	34.148	30.231	18.447	1'45.809	248.7	18:45'32.102

43 PEDETTI G. (1'49.467)

Giro	Seg. 1	Seg. 2	Seg. 3	Seg. 4	Seg. 5	T. Giro	km/h	Local Time
1	9.605	17.972	36.653	32.800	19.400	1'56.430	178.2	18:36'33.413
2	7.870	**15.838**	**35.246**	**31.621**	**18.892**	**1'49.467**	239.3	18:38'22.880

44 PEDETTI D. (1'48.512)

Giro	Seg. 1	Seg. 2	Seg. 3	Seg. 4	Seg. 5	T. Giro	km/h	Local Time
1	9.370	17.656	36.757	31.237	19.256	1'54.276	199.2	18:36'31.259
2	**7.712**	15.610	35.195	31.015	**18.980**	**1'48.512**	**242.0**	18:38'19.771
3	7.714	**15.459**	**34.924**	32.920	35.738	2'06.755	**242.0**	18:40'26.526
4	20.169	30.657	1'16.489	55.252	21.536	3'24.103	107.0	18:43'50.629
5	7.860	15.773	35.841	**30.844**	19.130	1'49.448	237.8	18:45'40.077

52 CAPECCHI L. (1'49.819)

Giro	Seg. 1	Seg. 2	Seg. 3	Seg. 4	Seg. 5	T. Giro	km/h	Local Time
1	10.291	19.604	36.864	33.168	19.657	1'59.584	168.5	18:36'36.567
2	7.830	15.726	**35.512**	**31.335**	19.416	**1'49.819**	**236.2**	18:38'26.386
3	**7.823**	**15.612**	36.490	35.446	28.181	2'03.552	234.7	18:40'29.938
4	20.034	30.513	1'15.594	55.698	20.950	3'22.789	102.3	18:43'52.727
5	7.836	16.306	35.865	31.936	**19.205**	1'51.148	233.7	18:45'43.875

53 AMADUZZI D. (1'49.422)

Giro	Seg. 1	Seg. 2	Seg. 3	Seg. 4	Seg. 5	T. Giro	km/h	Local Time
1	9.558	18.232	36.610	31.850	20.238	1'56.488	166.4	18:36'33.471
2	7.989	15.878	**35.174**	31.659	19.066	1'49.766	**235.2**	18:38'23.237
3	**7.850**	**15.485**	36.018	31.180	33.520	2'04.053	233.1	18:40'27.290
4	20.037	30.652	1'16.335	55.235	21.560	3'23.819	103.4	18:43'51.109
5	8.022	15.659	35.531	**31.161**	**19.049**	**1'49.422**	231.2	18:45'40.531

55 MARGELLI W. (1'45.744)

Giro	Seg. 1	Seg. 2	Seg. 3	Seg. 4	Seg. 5	T. Giro	km/h	Local Time
1	8.335	16.219	34.591	31.175	18.633	1'48.953	196.7	18:36'25.936
2	7.767	14.959	34.188	**30.654**	**18.176**	**1'45.744**	241.5	18:38'11.680
3	**7.680**	**14.802**	**33.923**	36.897	36.885	2'10.187	**243.6**	18:40'21.867
4	20.133	30.231	1'17.246	55.691	21.961	3'25.262	89.4	18:43'47.129
5	7.787	15.040	34.032	30.697	18.206	1'45.762	240.4	18:45'32.891

13/10/2019

P = Box In/Out - C = Tempo Invalidato

Servizio elaborato dal Cronometraggio a cura di Tecnica Italiana Cronometri - A.S.D. di Imola
www.tic.it

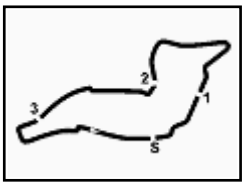

Peroni Race Weekend 11-12-13 Ottobre 2019

Master Tricolore Prototipi - Velocità Gara 2

Enzo e Dino Ferrari 4.909 m

CLASSIFICA

1	36	**FRANCISCI** Claudio	Lucchini BMW	Giri 5
2	55	**MARGELLI** Walter	Norma M20 FC	0.789
3	10	**BELTRATTI** Antonio	Osella PA21S	2.483
4	1	**LIGUORI** Michele	Osella PA21S	3.567
5	35	**RANDACCIO** Ranieri	Lucchini BMW	3.786
6	15	**GUERRA** Marco	Osella PA21 EVO	4.983
7	27	**CIGLIA** Massimo	Tatuus PY 012	6.526
8	44	**PEDETTI** Davide	Tatuus PY 012	7.975
9	53	**AMADUZZI** Davide	Wolf GB08	8.429
10	8	**MATTEINI** Lorenzo	Norma M20 FC	10.386
11	52	**MARTINELLO** Giorgio	Wolf GB08	11.773
12	11	**CECCHINI** Gianluca	Norma M20 FC	25.492
RIT	43	**PEDETTI** Giancarlo	Norma M20 FC	3 Giri

SPEED

1	36	**FRANCISCI** Claudio	Lucchini BMW	253.3
2	55	**MARGELLI** Walter	Norma M20 FC	243.6
3	44	**PEDETTI** Davide	Tatuus PY 012	242.0
4	35	**RANDACCIO** Ranieri	Lucchini BMW	241.5
5	15	**GUERRA** Marco	Osella PA21 EVO	240.9
6	43	**PEDETTI** Giancarlo	Norma M20 FC	240.4
7	11	**CECCHINI** Gianluca	Norma M20 FC	239.9
8	8	**MATTEINI** Lorenzo	Norma M20 FC	239.9
9	10	**BELTRATTI** Antonio	Osella PA21S	239.3
10	1	**LIGUORI** Michele	Osella PA21S	237.8
11	52	**MARTINELLO** Giorgio	Wolf GB08	236.2
12	27	**CIGLIA** Massimo	Tatuus PY 012	235.7
13	53	**AMADUZZI** Davide	Wolf GB08	235.2

SEG. 1

1	36	**FRANCISCI** Claud	7.356
2	35	**RANDACCIO** Ran	7.479
3	8	**MATTEINI** Lorenzo	7.588
4	55	**MARGELLI** Walte	7.680
5	27	**CIGLIA** Massimo	7.682
6	44	**PEDETTI** Davide	7.712
7	10	**BELTRATTI** Anton	7.754
8	15	**GUERRA** Marco	7.762
9	11	**CECCHINI** Gianluc	7.771
10	43	**PEDETTI** Giancarlo	7.776
11	52	**CAPECCHI** Loren	7.823
12	1	**LIGUORI** Michele	7.825
13	53	**AMADUZZI** Davide	7.850

SEG. 2

1	55	**MARGELLI** Walte	14.802
2	15	**GUERRA** Marco	15.084
3	36	**FRANCISCI** Claud	15.089
4	1	**LIGUORI** Michele	15.105
5	27	**CIGLIA** Massimo	15.269
6	10	**BELTRATTI** Anton	15.287
7	44	**PEDETTI** Davide	15.459
8	53	**AMADUZZI** Davide	15.485
9	52	**CAPECCHI** Loren	15.612
10	35	**RANDACCIO** Ran	15.628
11	8	**MATTEINI** Lorenzo	15.807
12	43	**PEDETTI** Giancarlo	15.838
13	11	**CECCHINI** Gianluc	16.562

SEG. 3

1	55	**MARGELLI** Walte	33.923
2	36	**FRANCISCI** Claud	34.044
3	10	**BELTRATTI** Anton	34.129
4	15	**GUERRA** Marco	34.319
5	27	**CIGLIA** Massimo	34.541
6	1	**LIGUORI** Michele	34.682
7	35	**RANDACCIO** Ran	34.789
8	44	**PEDETTI** Davide	34.924
9	53	**AMADUZZI** Davide	35.174
10	43	**PEDETTI** Giancarlo	35.246
11	52	**CAPECCHI** Loren	35.512
12	8	**MATTEINI** Lorenzo	35.836
13	11	**CECCHINI** Gianluc	36.443

SEG. 4

1	36	**FRANCISCI** Claud	30.196
2	35	**RANDACCIO** Ran	30.396
3	10	**BELTRATTI** Anton	30.412
4	1	**LIGUORI** Michele	30.436
5	55	**MARGELLI** Walte	30.654
6	15	**GUERRA** Marco	30.725
7	44	**PEDETTI** Davide	30.844
8	27	**CIGLIA** Massimo	31.102
9	53	**AMADUZZI** Davide	31.161
10	8	**MATTEINI** Lorenzo	31.310
11	52	**CAPECCHI** Loren	31.335
12	43	**PEDETTI** Giancarlo	31.621
13	11	**CECCHINI** Gianluc	32.625

SEG. 5

1	55	**MARGELLI** Walte	18.176
2	36	**FRANCISCI** Claud	18.344
3	35	**RANDACCIO** Ran	18.398
4	10	**BELTRATTI** Anton	18.423
5	15	**GUERRA** Marco	18.531
6	1	**LIGUORI** Michele	18.698
7	8	**MATTEINI** Lorenzo	18.868
8	43	**PEDETTI** Giancarlo	18.892
9	27	**CIGLIA** Massimo	18.934
10	44	**PEDETTI** Davide	18.980
11	53	**AMADUZZI** Davide	19.049
12	52	**CAPECCHI** Loren	19.205
13	11	**CECCHINI** Gianluc	19.449

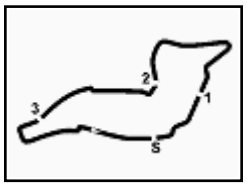

Peroni Race Weekend 11-12-13 Ottobre 2019

Master Tricolore Prototipi - Classifica Qualifiche

Enzo e Dino Ferrari 4.909 m

Miglior Giro = 1'42.307 - 4,909 km - Media 172,739 km/h

	Num.	Conduttore	Naz.	Concorrente	Scuderia	Auto	Classe	Tempo	Dist.	Rel.	Giri
1	55	**MARGELLI** Walter	ITA	Margelli Walter	CMS Racing Cars	Norma M20 FC	GSPOR-C	**1'42.307**			11
2	36	**FRANCISCI** Claudio	ITA	Francisci Claudio		Lucchini BMW	GSPOR-E	**1'43.006**	0.699	0.699	11
3	1	**LIGUORI** Michele	ITA	Liguori Michele	Scuderia Vesuvio	Osella PA21S	GSPOR-C	**1'44.344**	2.037	1.338	11
4	35	**RANDACCIO** Ranieri	ITA	Randaccio Ranieri	SCI	Lucchini BMW	GSPOR-C	**1'44.526**	2.219	0.182	12
5	27	**CIGLIA** Massimo	ITA	Ciglia Massimo		Tatuus PY 012	GSPOR-C	**1'44.707**	2.400	0.181	11
6	10	**BELTRATTI** Antonio	ITA	Beltratti Antonio	Progetto Corsa	Osella PA21S	GSPOR-E	**1'44.850**	2.543	0.143	12
7	15	**GUERRA** Marco	ITA	Guerra Marco	CMS Racing Cars	Osella PA21 EVO	GSPOR-C	**1'45.025**	2.718	0.175	13
8	44	**PEDETTI** Davide	ITA	Pedetti Davide	CMS Racing Cars	Tatuus PY 012	GSPOR-C	**1'45.479**	3.172	0.454	14
9	43	**PEDETTI** Giancarlo	ITA	Pedetti Giancarlo	CMS Racing Cars	Norma M20 FC	GSPOR-C	**1'45.577**	3.270	0.098	14
10	53	**AMADUZZI** Davide	ITA	Amaduzzi Davide	Emotion Motorsport	Wolf GB08	GSPOR-C	**1'46.683**	4.376	1.106	9
11	8	**MATTEINI** Lorenzo	ITA	Matteini Lorenzo	CMS Racing Cars	Norma M20 FC	GSPOR-C	**1'46.776**	4.469	0.093	12
12	31	**VALLE** Alex	ITA	Valli Alex	Team Form-Agorest	A.R. Tampolli	GYTIM-SF	**1'48.429**	6.122	1.653	6
13	52	**CAPECCHI/MARTINELLO**	ITA	Capecchi Lorenzo	Emotion Motorsport	Wolf GB08	GSPOR-C	**1'50.479**	8.172	2.050	11
14	11	**CECCHINI** Gianluca	ITA	Cecchini Gianluca	CMS Racing Cars	Norma M20 FC	GSPOR-C	**1'52.302**	9.995	1.823	13
15	9	**ROSINA** Stefano	ITA	Rosina Stefano		Bogani SP290 A.R.	GHIST-PJ	**2'00.487**	18.180	8.185	7

Umidità	92%	Aria	15°C
Condizioni	DRY	Pista	24°C

	Inizio	Fine
12/10/2019	10:20	10:47

Esposta alle: .....

Servizio elaborazione dati e cronometraggio a cura della Federazione Italiana Cronometristi - A.S.D. di Imola
www.mit

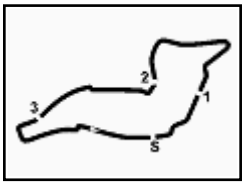

REVISED

Peroni Race Weekend 11-12-13 Ottobre 2019

Master Tricolore Prototipi - Classifica Gara 1

Enzo e Dino Ferrari 4.909 m

Giri 11 = 53,999 km - Media 148,883 km/h - Tempo di gara 21'45.697

	Num.	Conduttore	Naz.	Concorrente	Scuderia	Auto	Classe	Giri	Tempo	Dist.	Rel.	Giro Veloce	
1	55	**MARGELLI** Walter	ITA	Margelli Walter	CMS Racing Cars	Norma M20 FC	GSPOR-CN	11	21'45.697			5	1'43.119
2	36	**FRANCISCI** Claudio	ITA	Francisci Claudio		Lucchini BMW	GSPOR-E2	11	21'45.996	**0.299**	**0.299**	9	**1'43.051**
3	35	**RANDACCIO** Ranieri	ITA	Randaccio Ranieri	SCI	Lucchini BMW	GSPOR-CN	11	21'47.877	**2.180**	**1.881**	6	1'45.336
4	10	**BELTRATTI** Antonio	ITA	Beltratti Antonio	Progetto Corsa	Osella PA21S	GSPOR-E2	11	21'48.163	**2.466**	**0.286**	6	1'45.314
5	15	**GUERRA** Marco	ITA	Guerra Marco	CMS Racing Cars	Osella PA21 EVO	GSPOR-CN	11	21'49.618	**3.921**	**1.455**	5	1'44.576
6	44	**PEDETTI** Davide	ITA	Pedetti Davide	CMS Racing Cars	Tatuus PY 012	GSPOR-CN	11	21'52.110	**6.413**	**2.492**	8	1'46.219
7	8	**MATTEINI** Lorenzo	ITA	Matteini Lorenzo	CMS Racing Cars	Norma M20 FC	GSPOR-CN	11	21'52.395	**6.698**	**0.285**	7	1'46.168
8	27	**CIGLIA** Massimo	ITA	Ciglia Massimo		Tatuus PY 012	GSPOR-CN	11	21'53.114	**7.417**	**0.719**	7	1'45.823
9	43	**PEDETTI** Giancarlo	ITA	Pedetti Giancarlo	CMS Racing Cars	Norma M20 FC	GSPOR-CN	11	21'54.970	**9.273**	**1.856**	7	1'46.926
10	53	**AMADUZZI** Davide	ITA	Amaduzzi Davide	Emotion Motorsport	Wolf GB08	GSPOR-CN	11	21'56.024	**10.327**	**1.054**	8	1'46.881
11	11	**CECCHINI** Gianluca	ITA	Cecchini Gianluca	CMS Racing Cars	Norma M20 FC	GSPOR-CN	11	21'57.041	**11.344**	**1.017**	6	1'49.395
12	1	**LIGUORI** Michele	ITA	Liguori Michele	Scuderia Vesuvio	Osella PA21S	GSPOR-CN	10	21'46.644	**1 Giro**	**1 Giro**	6	1'45.475
13	9	**ROSINA** Stefano	ITA	Rosina Stefano		Bogani SP290 A.R.	GHIST-PJR	10	21'53.965	**1 Giro**	**7.321**	6	1'58.839
		---------- Non Classificati: ----------											
RIT	31	**VALLE** Alex	ITA	Valli Alex	Team Form-Agorest	A.R. Tampolli	GYTIM-SR2	3	5'36.306	**8 Giri**		3	1'48.809
		---------- Esclusi: ----------											
SQ	52	**CAPECCHI** Lorenzo	ITA	Capecchi Lorenzo	Emotion Motorsport	Wolf GB08	GSPOR-CN	11	21'57.309	**11.612**		5	1'49.706

Partenti:: 15 Non Partiti:: 0 Ritirati:: 1 Non Classificati:: 0 Classificati:: 13 Esclusi:: 1

Giro Veloce N. 9 Num. 36 Claudio Francisci Tempo 1'43.051 Media. 171,492 Km/h

Il Concorrente/conduttore n.52 (Capecchi L.) è stato escluso per decisione dei CC.SS

Umidità	81%	Aria	19°C
Condizioni	DRY	Pista	27°C

13/10/2019 Inizio 12:03 Fine 12:26

Esposta alle: .....

Servizio elaborazione dati e cronometraggio a cura della Federazione Italiana Cronometristi - A.S.D. di Imola
www.fic.it

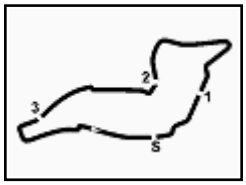

Enzo e Dino Ferrari 4.909 m

Peroni Race Weekend 11-12-13 Ottobre 2019

Master Tricolore Prototipi - Classifica Gara 2

Giri 5 = 24,545 km - Media 134,879 km/h - Tempo di gara 10'55.119

	Num.	Conduttore	Naz.	Concorrente	Scuderia	Auto	Classe	Giri	Tempo	Dist.	Rel.	Giro Veloce	
1	36	**FRANCISCI** Claudio	ITA	Francisci Claudio		Lucchini BMW	GSPOR-E2	5	10'55.119			2	**1'45.659**
2	55	**MARGELLI** Walter	ITA	Margelli Walter	CMS Racing Cars	Norma M20 FC	GSPOR-CN	5	10'55.908	**0.789**	**0.789**	2	1'45.744
3	10	**BELTRATTI** Antonio	ITA	Beltratti Antonio	Progetto Corsa	Osella PA21S	GSPOR-E2	5	10'57.602	**2.483**	**1.694**	5	1'46.849
4	1	**LIGUORI** Michele	ITA	Liguori Michele	Scuderia Vesuvio	Osella PA21S	GSPOR-CN	5	10'58.686	**3.567**	**1.084**	2	1'47.455
5	35	**RANDACCIO** Ranieri	ITA	Randaccio Ranieri	SCI	Lucchini BMW	GSPOR-CN	5	10'58.905	**3.786**	**0.219**	5	1'47.580
6	15	**GUERRA** Marco	ITA	Guerra Marco	CMS Racing Cars	Osella PA21 EVO	GSPOR-CN	5	11'00.102	**4.983**	**1.197**	5	1'47.711
7	27	**CIGLIA** Massimo	ITA	Ciglia Massimo		Tatuus PY 012	GSPOR-CN	5	11'01.645	**6.526**	**1.543**	2	1'48.347
8	44	**PEDETTI** Davide	ITA	Pedetti Davide	CMS Racing Cars	Tatuus PY 012	GSPOR-CN	5	11'03.094	**7.975**	**1.449**	2	1'48.512
9	53	**AMADUZZI** Davide	ITA	Amaduzzi Davide	Emotion Motorsport	Wolf GB08	GSPOR-CN	5	11'03.548	**8.429**	**0.454**	5	1'49.422
10	8	**MATTEINI** Lorenzo	ITA	Matteini Lorenzo	CMS Racing Cars	Norma M20 FC	GSPOR-CN	5	11'05.505	**10.386**	**1.957**	2	1'50.182
11	52	**MARTINELLO** Giorgio	ITA	Capecchi Lorenzo	Emotion Motorsport	Wolf GB08	GSPOR-CN	5	11'06.892	**11.773**	**1.387**	2	1'49.819
12	11	**CECCHINI** Gianluca	ITA	Cecchini Gianluca	CMS Racing Cars	Norma M20 FC	GSPOR-CN	5	11'20.611	**25.492**	**13.719**	2	1'52.850
		---------- **Non Classificati:** ----------											
RIT	43	**PEDETTI** Giancarlo	ITA	Pedetti Giancarlo	CMS Racing Cars	Norma M20 FC	GSPOR-CN	2	3'45.897	**3 Giri**		2	1'49.467

Partenti:: 13 Non Partiti:: 0 Ritirati:: 1 Non Classificati:: 0 Classificati:: 12 Esclusi:: 0

Giro Veloce N. 2 Num. 36 Claudio Francisci Tempo 1'45.659 Media. 167,259 Km/h

Umidità	79%	Aria	19°C
Condizioni	DRY	Pista	21°C

	Inizio	Fine
13/10/2019	18:34	18:49

Esposta alle: .....

Servizio elaborazione dati e cronometraggio a cura della Federazione Italiana Cronometristi - A.S.D. di Imola
www.ficr.it